

ПРИНЯТО
на Педагогическом совете
МАДОУ «Детский сад
«Теремок» х.Бартоломеевский
Протокол № 1
от 30.08.2022 года

СОГЛАСОВАНО
Советом родителей
МАДОУ «Детский сад
«Теремок» х.Бартоломеевский
Протокол № 3
от 30.08.2022 года

УТВЕРЖДАЮ:
Заведующий МАДОУ «Детский сад
«Теремок» хутора Бартоломеевский
В.А.Гусева
Приказ № 68 от 31.08.2022г.



**ОСНОВНАЯ ОБРАЗОВАТЕЛЬНАЯ
ПРОГРАММА**
**Муниципального автономного дошкольного
образовательного учреждения
«Детский сад «Теремок» хутора Бартоломеевский
муниципального образования «Город Саратов»**
на 2022-2027 гг.

2022 г.

№п/п	Содержание	Стр.
I	Целевой раздел	
1.1.	Пояснительная записка	3
1.1.1.	Цели и задачи реализации программы дошкольного образования	3-4
1.1.2.	Принципы и подходы к формированию программы	4-5
1.1.3.	Значимые для разработки и реализации программы характеристики	5-6
1.1.4.	Характеристики особенностей развития детей раннего и дошкольного возраста	6-13
1.2.	Планируемые результаты освоения Образовательной программы	13
1.2.1	Целевые ориентиры в первой младшей группе	13-14
1.2.2.	Целевые ориентиры во второй младшей группе	14
1.2.3.	Целевые ориентиры средней группе	14-15
1.2.4.	Целевые ориентиры старшей группе	15-16
1.2.5.	Целевые ориентиры на этапе завершения освоения Программы	16
II	Содержательный раздел	
2.1.	Реализуемые программы	17
2.2.	Образовательная деятельность в соответствии с направлениями развития ребенка (в пяти образовательных областях)	17
2.2.1.	Образовательная область «Социально-коммуникативное развитие»	18-29
2.2.2.	Образовательная область «Познавательное развитие»	29-46
2.2.3.	Образовательная область «Речевое развитие»	47-56
2.2.4.	Образовательная область «Художественно-эстетическое развитие»	56-76
2.2.5.	Образовательная область «Физическое развитие»	76-81
2.2.6.	Интеграция содержания и задач образовательных областей	82-85
2.3.	Описание вариативных форм, способов, методов и средств реализации Программы с учетом возрастных и индивидуальных особенностей воспитанников	85-91
2.4.	Образовательная деятельность по профессиональной коррекции нарушений развития детей	91-93
2.5.	Особенности образовательной деятельности разных видов и культурных практик	93-102
2.6.	Способы и направления поддержки детской инициативы	102-106
2.7.	Особенности взаимодействия педагогического коллектива с семьями воспитанников	106-107
2.8.	Иные характеристики содержания Программы	107-109
III	Организационный раздел	
3.1.	Материально-техническое обеспечение программы	109-110
3.2.	Обеспеченность методическими материалами и средствами обучения и воспитания	111
3.3.	Распорядок и режим дня	111-121
3.4.	Особенности традиционных событий, праздников, мероприятий	122-124
3.5.	Организация развивающей предметно-пространственной среды	124-134

І. ЦЕЛЕВОЙ РАЗДЕЛ

1.1. Пояснительная записка

1.1.1. Цели и задачи Программы

Целью Программы Муниципального автономного дошкольного образовательного учреждения «Детский сад «Теремок» хутора Бартоломеевский муниципального образования «Город Саратов» (далее ОО) является проектирование социальных ситуаций развития ребенка и развивающей предметно-пространственной среды, обеспечивающих позитивную социализацию, мотивацию и поддержку индивидуальности детей через общение, игру, познавательно-исследовательскую деятельность и другие формы активности.

Программа, в соответствии с Федеральным законом «Об образовании в Российской Федерации», содействует взаимопониманию и сотрудничеству между участниками образовательного процесса, учитывает разнообразие мировоззренческих подходов, способствует реализации права детей дошкольного возраста на свободный выбор мнений и убеждений, обеспечивает развитие способностей каждого ребенка, формирование и развитие личности ребенка в соответствии с принятыми в семье и обществе духовно-нравственными и социокультурными ценностями в целях интеллектуального, духовно-нравственного, творческого и физического развития человека, удовлетворения его образовательных потребностей и интересов.

Цели Программы достигаются через решение следующих задач:

- охрана и укрепление физического и психического здоровья детей, в том числе их эмоционального благополучия;
- обеспечение равных возможностей для полноценного развития каждого ребенка в период дошкольного детства независимо от места проживания, пола, нации, языка, социального статуса;
- создание благоприятных условий развития детей в соответствии с их возрастными и индивидуальными особенностями, развитие способностей и творческого потенциала каждого ребенка как субъекта отношений с другими детьми, взрослыми и миром;
- объединение обучения и воспитания в целостный образовательный процесс на основе духовно-нравственных и социокультурных ценностей, принятых в обществе правил и норм поведения в интересах человека, семьи, общества;
- формирование общей культуры личности детей, развитие их социальных, нравственных, эстетических, интеллектуальных, физических качеств, инициативности, самостоятельности и ответственности ребенка, формирование предпосылок учебной деятельности;
- формирование социокультурной среды, соответствующей возрастным и индивидуальным особенностям детей;
- обеспечение психолого-педагогической поддержки семьи и повышение компетентности родителей (законных представителей) в вопросах развития и образования, охраны и укрепления здоровья детей;
- обеспечение преемственности целей, задач и содержания дошкольного общего и начального общего образования;
- обеспечение вариативности и разнообразия педагогических технологий, методик различной направленности с учётом образовательных потребностей, способностей и состояния здоровья детей; с учётом приоритетных направлений деятельности и условий детского сада, с учётом культурно-географических особенностей региона;
- обеспечение системы средств и условий для устранения речевых недостатков у детей старшего дошкольного возраста для осуществления своевременного и полноценного

личностного развития, обеспечения эмоционального благополучия посредством интеграции содержания образования и организации взаимодействия субъектов образовательного процесса.

1.1.2. Принципы и подходы к формированию Программы

В соответствии со Стандартом Программа построена на следующих принципах:

1. *Поддержка разнообразия детства.*

Программа рассматривает разнообразие детства как ценность, образовательный ресурс и предполагает использование разнообразия для обогащения образовательного процесса. Учреждение выстраивает образовательную деятельность с учетом региональной специфики, социокультурной ситуации развития каждого ребенка, его возрастных и индивидуальных особенностей, ценностей, мнений и способов их выражения.

2. ***Сохранение уникальности и самооценности детства*** как важного этапа в общем развитии человека. Самоценность детства – понимание детства как периода жизни значимого самого по себе, значимого тем, что происходит с ребенком сейчас, а не тем, что этот этап является подготовкой к последующей жизни. Этот принцип подразумевает полноценное проживание ребенком всех этапов детства (младенческого, раннего и дошкольного детства), обогащение (амплификацию) детского развития.

3. ***Личностно-развивающий и гуманистический характер взаимодействия*** взрослых (родителей (законных представителей), педагогических и иных работников Учреждения) и детей. Такой тип взаимодействия предполагает базовую ценностную ориентацию на достоинство каждого участника взаимодействия, уважение и безусловное принятие личности ребенка, доброжелательность, внимание к ребенку, его состоянию, настроению, потребностям, интересам. Личностно-развивающее взаимодействие является неотъемлемой составной частью социальной ситуации развития ребенка в Учреждении, условием его эмоционального благополучия и полноценного развития.

4. ***Содействие и сотрудничество детей и взрослых, признание ребенка полноценным участником (субъектом) образовательных отношений.*** Этот принцип предполагает активное участие всех субъектов образовательных отношений – как детей, так и взрослых – в реализации Программы. Принцип содействия предполагает диалогический характер коммуникации между всеми участниками образовательных отношений. Детям предоставляется возможность высказывать свои взгляды, свое мнение, занимать позицию и отстаивать ее, принимать решения и брать на себя ответственность в соответствии со своими возможностями.

5. ***Сотрудничество Учреждения с семьей.*** Сотрудничество с семьей, уважение семейных ценностей и традиций, их учет в образовательной работе являются важнейшим принципом образовательной программы. Программа предполагает разнообразные формы сотрудничества с семьей.

6. ***Взаимодействие с организациями,*** которые могут способствовать обогащению социального и/или культурного опыта детей, приобщению детей к национальным традициям (посещение театров, музеев, освоение программ дополнительного образования), к природе и истории родного края.

7. ***Индивидуализация дошкольного образования*** предполагает такое построение образовательной деятельности, которое открывает возможности для индивидуализации образовательного процесса, с характерными для данного ребенка спецификой и скоростью развития, учитывающей его интересы, мотивы, способности и возрастно-психологические особенности.

8. ***Развивающее образование.*** Этот принцип предполагает, что образовательное содержание предлагается ребенку через разные виды деятельности с учетом его актуальных и потенциальных возможностей усвоения этого содержания и совершения им тех или иных действий, с учетом его интересов, мотивов и способностей. Данный принцип предполагает работу педагога с ориентацией на зону ближайшего развития ребенка (Л.С. Выготский), что способствует развитию, расширению как явных, так и скрытых возможностей ребенка.

9. **Полнота содержания и интеграция образовательных областей.** В соответствии с ФГОС ДО Программа предполагает всестороннее социально-коммуникативное, познавательное, речевое, художественно-эстетическое и физическое развитие детей посредством различных видов детской деятельности. Деление Программы на образовательные области не означает, что каждая образовательная область осваивается ребенком по отдельности, в форме изолированных занятий по модели школьных предметов. Между отдельными разделами Программы существуют многообразные взаимосвязи: познавательное развитие тесно связано с речевым и социально-коммуникативным, художественно-эстетическое – с познавательным и речевым и т.п. Содержание образовательной деятельности в одной конкретной области тесно связано с другими областями. Решение программных образовательных задач в совместной деятельности взрослого и детей и самостоятельной деятельности дошкольников не только в рамках непосредственно образовательной деятельности, но и при проведении режимных моментов в соответствии со спецификой дошкольного образования.

Такая организация образовательного процесса соответствует особенностям развития детей раннего и дошкольного возраста.

1.1.3. Значимые для разработки и реализации программы характеристики

Общие сведения об ОО.

Полное наименование учреждения: Муниципальное автономное дошкольное образовательное учреждение «Детский сад «Теремок» хутора Бартоломеевский муниципального образования «Город Саратов»

Официальное сокращенное наименование учреждения: МАДОУ «Детский сад «Теремок» хутора Бартоломеевский».

Место нахождения учреждения: 410506, Саратовская область, г.Саратов, х.Бартоломеевский, ул. Рабочая, д. 20А.

Почтовый адрес: 410506, Саратовская область, г.Саратов, х. Бартоломеевский, ул.Рабочая, д. 20А.

1. Возрастные особенности контингента детей

В ОО функционируют 2 группы дошкольного возраста в режиме 10,5-ти часового пребывания воспитанников с 7.00 до 17.30 при 5-ти дневной рабочей неделе.

№ п\п	Возрастная группа
1.	Разновозрастная группа раннего и младшего возраста (с 1,5 до 3 лет, с 3 до 4 лет)
2.	Разновозрастная средне-подготовительная группа(с 4 до 5 лет, с 5 до 6 лет, с 6 до 7 лет)

Ведущая деятельность детей в разных периодах дошкольного возраста.

Возраст ребенка	Ведущая деятельность	Социальная ситуация развития
0 – 1 год	Эмоциональное общение ребенка со взрослыми	Освоение отношений между людьми (без речи)
1 – 3 года	Предметная деятельность	Овладение способами деятельности с предметами
3 – 6 (7) лет	Игра	Освоение социальных норм отношений между людьми. Освоение речи
6 (7) – 8 лет	Учебная деятельность	Освоение знаний, развитие интеллектуально-познавательной деятельности

1. Национально-культурные особенности. Реализация регионального компонента.

Образовательный процесс носит светский характер. В ОО образовательная деятельность осуществляется на русском языке.

Процесс воспитания и развития в детском саду является непрерывным, проектируется с учётом географических, климатических особенностей Саратовской области с выделением двух периодов: холодный - учебный год (сентябрь-май) и тёплый - летняя оздоровительная кампания (июнь-август).

На все возрастные группы на два периода составлены режимы дня и расписание НОД, совместной деятельности во второй половине дня, двигательный режим, учебный план, образовательная деятельность в ходе режимных процессов.

Содержание Программы ОО учитывает региональные особенности при реализации Программы. Образовательный процесс осуществляется с учётом национально-культурных, демографических, климатических особенностей Саратовской области.

На содержании образовательной работы оказывают влияние ведущие отрасли индустрии родного края и города. Большинство родителей воспитанников работает на предприятиях города. Это обуславливает тематику образовательной деятельности: ознакомления детей с профессиями, трудовой деятельностью взрослых, определяют тематику сюжетно-ролевых игр. Знакомим детей с историей развития города Саратов, его культурными традициями.

Анализ социального состава населения показывает, что преимущественно родительский коллектив составляют родители со средним специальным образованием. Различный уровень образования, а значит различный уровень компетентности в вопросах развития и воспитания ребенка, обуславливает дифференцированный подход к обеспечению участия каждой семьи в образовательном процессе.

Это обуславливает специфику образовательных потребностей социальных заказчиков – в основном это подготовка к школе, охрана и укрепление здоровья детей, их познавательно-речевое и социально-личностное развитие.

Изучен национальный состав детей посещающих ОО. Эти данные учитываются при организации образовательного процесса, с детьми проводятся мероприятия по знакомству с национальными и культурными традициями этих народов.

Содержание основной образовательной программы учитывает специфические климатические особенности региона: состав флоры и фауны, погодные условия, длительность светового дня в разное время года, начало и окончание тех или иных сезонных явлений (листопад, выпадение и таяние снега, цветение растений и др.). В процессе деятельности по ознакомлению с окружающим миром, приобщению к культуре дети знакомятся с явлениями природы, характерными для Саратовской области, России.

Данные факторы отражаются при составлении перспективного и тематического планирования образовательной работы в ОО.

В Программе представлена физкультурно-оздоровительная работа ОО, в которой активно используются здоровьесберегающие технологии. Это связано с тенденцией дефицита двигательной активности семей, постоянно усиливающееся влияние на организм ребенка разнообразных отрицательных факторов окружающей среды, социальной напряженностью, вызванной повышенными требованиями к ребенку в семье, особенно в дошкольный период, и др., что приводит к снижению их физического интеллектуального потенциала. Эти факторы лежат в основе планирования и реализации мер, направленных на укрепление здоровья детей и снижения заболеваемости.

1.1.4. Возрастные и индивидуальные особенности контингента воспитанников.

1.1.4.1. Разновозрастная группа раннего возраста (от 1,5 до 3 лет)

На третьем году жизни дети становятся самостоятельнее. Продолжают развиваться предметная деятельность, деловое сотрудничество ребенка и взрослого; совершенствуются восприятие, речь, начальные формы произвольного поведения, игры, наглядно-действенное мышление, в конце года появляются основы наглядно-образного мышления.

Развитие предметной деятельности связано с усвоением культурных способов действия с различными предметами. Совершенствуются соотносящие и орудийные действия.

Умение выполнять орудийные действия развивает произвольность, преобразуя натуральные формы активности в культурные на основе предлагаемой взрослыми модели, которая выступает в качестве не только объекта для подражания, но и образца, регулирующего собственную активность ребенка.

В ходе совместной с взрослыми предметной деятельности продолжает развиваться понимание речи. Слово отделяется от ситуации и приобретает самостоятельное значение. Дети продолжают осваивать названия окружающих предметов, учатся выполнять словесные просьбы взрослых, ориентируясь в пределах ближайшего окружения.

Количество понимаемых слов значительно возрастает. Совершенствуется регуляция поведения в результате обращения взрослых к ребенку, который начинает понимать не только инструкцию, но и рассказ взрослых.

Интенсивно развивается активная речь детей. К трем годам они осваивают основные грамматические структуры, пытаются строить сложные и сложноподчиненные предложения, в разговоре с взрослым используют практически все части речи. Активный словарь достигает примерно 1500–2500 слов.

К концу третьего года жизни речь становится средством общения ребенка со сверстниками. В этом возрасте у детей формируются новые виды деятельности: игра, рисование, конструирование.

Игра носит процессуальный характер, главное в ней — действия, которые совершаются с игровыми предметами, приближенными к реальности. В середине третьего года жизни широко используются действия с предметами-заместителями.

Появление собственно изобразительной деятельности обусловлено тем, что ребенок уже способен сформулировать намерение изобразить какой-либо предмет. Типичным является изображение человека в виде «головонога» — окружности и отходящих от нее линий.

На третьем году жизни совершенствуются зрительные и слуховые ориентировки, что позволяет детям безошибочно выполнять ряд заданий: осуществлять выбор из 2–3 предметов по форме, величине и цвету; различать мелодии; петь.

Совершенствуется слуховое восприятие, прежде всего фонематический слух. К трем годам дети воспринимают все звуки родного языка, но произносят их с большими искажениями.

Основной формой мышления является наглядно-действенная. Ее особенность заключается в том, что возникающие в жизни ребенка проблемные ситуации разрешаются путем реального действия с предметами.

К концу третьего года жизни у детей появляются зачатки наглядно-образного мышления. Ребенок в ходе предметно-игровой деятельности ставит перед собой цель, намечает план действия и т. п.

Для детей этого возраста характерна неосознанность мотивов, импульсивность и зависимость чувств и желаний от ситуации. Дети легко заражаются эмоциональным состоянием сверстников. Однако в этот период начинает складываться и произвольность поведения. Она обусловлена развитием орудийных действий и речи. У детей появляются чувства гордости и стыда, начинают формироваться элементы самосознания, связанные с идентификацией с именем и полом. Ранний возраст завершается кризисом трех лет. Ребенок осознает себя как отдельного человека, отличного от взрослого. У него формируется образ Я. Кризис часто сопровождается рядом отрицательных проявлений: негативизмом, упрямством, нарушением общения с взрослым и др. Кризис может продолжаться от нескольких месяцев до двух лет.

1.1.4.2. Вторая младшая группа (от 3 до 4 лет)

В возрасте 3–4 лет ребенок постепенно выходит за пределы семейного круга. Его общение становится вне ситуативным. Взрослый становится для ребенка не только членом семьи, но и носителем определенной общественной функции. Желание ребенка выполнять такую же функцию приводит к противоречию с его реальными возможностями. Это

противоречие разрешается через развитие игры, которая становится ведущим видом деятельности в дошкольном возрасте.

Главной особенностью игры является ее условность: выполнение одних действий с одними предметами предполагает их отнесенность к другим действиям с другими предметами. Основным содержанием игры младших дошкольников являются действия с игрушками и предметами-заместителями. Продолжительность игры небольшая. Младшие дошкольники ограничиваются игрой с одной-двумя ролями и простыми, неразвернутыми сюжетами. Игры с правилами в этом возрасте только начинают формироваться.

Изобразительная деятельность ребенка зависит от его представлений о предмете. В этом возрасте они только начинают формироваться. Графические образы бедны. У одних детей в изображениях отсутствуют детали, у других рисунки могут быть более детализированы. Дети уже могут использовать цвет.

Большое значение для развития мелкой моторики имеет лепка. Младшие дошкольники способны под руководством взрослого вылепить простые предметы.

Известно, что аппликация оказывает положительное влияние на развитие восприятия. В этом возрасте детям доступны простейшие виды аппликации.

Конструктивная деятельность в младшем дошкольном возрасте ограничена возведением несложных построек по образцу и по замыслу.

В младшем дошкольном возрасте развивается перцептивная деятельность. Дети от использования предэталонов — индивидуальных единиц восприятия, переходят к сенсорным эталонам — культурно-выработанным средствам восприятия. К концу младшего дошкольного возраста дети могут воспринимать до 5 и более форм предметов и до 7 и более цветов, способны дифференцировать предметы по величине, ориентироваться в пространстве группы детского сада, а при определенной организации образовательного процесса — и в помещении всего дошкольного учреждения.

Развиваются память и внимание. По просьбе взрослого дети могут запомнить 3–4 слова и 5–6 названий предметов. К концу младшего дошкольного возраста они способны запомнить значительные отрывки из любимых произведений.

Продолжает развиваться наглядно-действенное мышление. При этом преобразования ситуаций в ряде случаев осуществляются на основе целенаправленных проб с учетом желаемого результата. Дошкольники способны установить некоторые скрытые связи и отношения между предметами.

В младшем дошкольном возрасте начинает развиваться воображение, которое особенно наглядно проявляется в игре, когда одни объекты выступают в качестве заместителей других.

Взаимоотношения детей обусловлены нормами и правилами. В результате целенаправленного воздействия они могут усвоить относительно большое количество норм, которые выступают основанием для оценки собственных действий и действий других детей.

Взаимоотношения детей ярко проявляются в игровой деятельности. Они скорее играют рядом, чем активно вступают во взаимодействие. Однако уже в этом возрасте могут наблюдаться устойчивые избирательные взаимоотношения. Конфликты между детьми возникают преимущественно по поводу игрушек. Положение ребенка в группе сверстников во многом определяется мнением воспитателя.

В младшем дошкольном возрасте можно наблюдать соподчинение мотивов поведения в относительно простых ситуациях. Сознательное управление поведением только начинает складываться; во многом поведение ребенка еще ситуативно. Вместе с тем можно наблюдать и случаи ограничения собственных побуждений самим ребенком, сопровождаемые словесными указаниями. Начинает развиваться самооценка, при этом дети в значительной мере ориентируются на оценку воспитателя. Продолжает развиваться также их половая идентификация, что проявляется в характере выбираемых игрушек и сюжетов.

1.1.4.3. Средняя группа (от 4 до 5 лет)

В игровой деятельности детей среднего дошкольного возраста появляются ролевые взаимодействия. Они указывают на то, что дошкольники начинают отделять себя от принятой

роли. В процессе игры роли могут меняться. Игровые действия начинают выполняться не ради них самих, а ради смысла игры.

Происходит разделение игровых и реальных взаимодействий детей.

Значительное развитие получает изобразительная деятельность. Рисунок становится предметным и детализированным. Графическое изображение человека характеризуется наличием туловища, глаз, рта, носа, волос, иногда одежды и ее деталей. Совершенствуется техническая сторона изобразительной деятельности. Дети могут рисовать основные геометрические фигуры, вырезать ножницами, наклеивать изображения на бумагу и т. д.

Усложняется конструирование. Постройки могут включать 5–6 деталей. Формируются навыки конструирования по собственному замыслу, а также планирование последовательности действий.

Двигательная сфера ребенка характеризуется позитивными изменениями мелкой и крупной моторики. Развиваются ловкость, координация движений. Дети в этом возрасте лучше, чем младшие дошкольники, удерживают равновесие, перешагивают через небольшие преграды. Усложняются игры с мячом.

К концу среднего дошкольного возраста восприятие детей становится более развитым. Они оказываются способными назвать форму, на которую похож тот или иной предмет. Могут вычленять в сложных объектах простые формы и из простых форм воссоздавать сложные объекты. Дети способны упорядочить группы предметов по сенсорному признаку — величине, цвету; выделить такие параметры, как высота, длина и ширина.

Совершенствуется ориентация в пространстве.

Возрастает объем памяти. Дети запоминают до 7–8 названий предметов. Начинает складываться произвольное запоминание: дети способны принять задачу на запоминание, помнят поручения взрослых, могут выучить небольшое стихотворение и т. д.

Начинает развиваться образное мышление. Дети способны использовать простые схематизированные изображения для решения несложных задач. Дошкольники могут строить по схеме, решать лабиринтные задачи. Развивается предвосхищение. На основе пространственного расположения объектов дети могут сказать, что произойдет в результате их взаимодействия. Однако при этом им трудно встать на позицию другого наблюдателя и во внутреннем плане совершить мысленное преобразование образа.

Для детей этого возраста особенно характерны известные феномены Ж. Пиаже: сохранение количества, объема и величины. Например, если им предъявить три черных кружка из бумаги и семь белых кружков из бумаги и спросить: «Каких кружков больше — черных или белых?», большинство ответят, что белых больше. Но если спросить: «Каких больше — белых или бумажных?», ответ будет таким же — больше белых.

Продолжает развиваться воображение. Формируются такие его особенности, как оригинальность и произвольность. Дети могут самостоятельно придумать небольшую сказку на заданную тему.

Увеличивается устойчивость внимания. Ребенку оказывается доступной сосредоточенная деятельность в течение 15–20 минут. Он способен удерживать в памяти при выполнении каких-либо действий несложное условие.

В среднем дошкольном возрасте улучшается произношение звуков и дикция. Речь становится предметом активности детей. Они удачно имитируют голоса животных, интонационно выделяют речь тех или иных персонажей. Интерес вызывают ритмическая структура речи, рифмы.

Развивается грамматическая сторона речи. Дошкольники занимаются словотворчеством на основе грамматических правил. Речь детей при взаимодействии друг с другом носит ситуативный характер, а при общении с взрослым становится вне ситуативной.

Изменяется содержание общения ребенка и взрослого. Оно выходит за пределы конкретной ситуации, в которой оказывается ребенок. Ведущим становится познавательный мотив. Информация, которую ребенок получает в процессе общения, может быть сложной и трудной для понимания, но она вызывает у него интерес.

У детей формируется потребность в уважении со стороны взрослого, для них оказывается чрезвычайно важной его похвала. Это приводит к их повышенной обидчивости на замечания. Повышенная обидчивость представляет собой возрастной феномен.

Взаимоотношения со сверстниками характеризуются избирательностью, которая выражается в предпочтении одних детей другим. Появляются постоянные партнеры по играм. В группах начинают выделяться лидеры. Появляются конкурентность, соревновательность. Последняя важна для сравнения себя с другим, что ведет к развитию образа Я ребенка, его детализации.

Основные достижения возраста связаны с развитием игровой деятельности; появлением ролевых и реальных взаимодействий; с развитием изобразительной деятельности; конструированием по замыслу, планированием; совершенствованием восприятия, развитием образного мышления и воображения, эгоцентричностью познавательной позиции; развитием памяти, внимания, речи, познавательной мотивации; формированием потребности в уважении со стороны взрослого, появлением обидчивости, конкурентности, соревновательности со сверстниками; дальнейшим развитием образа Я ребенка, его детализацией.

1.1.4.4. Старшая группа (от 5 до 6 лет)

Дети шестого года жизни уже могут распределять роли до начала игры и строить свое поведение, придерживаясь роли. Игровое взаимодействие сопровождается речью, соответствующей и по содержанию, и интонационно взятой роли. Речь, сопровождающая реальные отношения детей, отличается от ролевой речи. Дети начинают осваивать социальные отношения и понимать подчиненность позиций в различных видах деятельности взрослых, одни роли становятся для них более привлекательными, чем другие. При распределении ролей могут возникать конфликты, связанные с субординацией ролевого поведения. Наблюдается организация игрового пространства, в котором выделяются смысловой «центр» и «периферия». (В игре «Больница» таким центром оказывается кабинет врача, в игре «Парикмахерская» — зал стрижки, а зал ожидания выступает в качестве периферии игрового пространства.) Действия детей в играх становятся разнообразными.

Развивается изобразительная деятельность детей. Это возраст наиболее активного рисования. В течение года дети способны создать до двух тысяч рисунков. Рисунки могут быть самыми разными по содержанию: это и жизненные впечатления детей, и воображаемые ситуации, и иллюстрации к фильмам и книгам. Обычно рисунки представляют собой схематичные изображения различных объектов, но могут отличаться оригинальностью композиционного решения, передавать статичные и динамичные отношения. Рисунки приобретают сюжетный характер; достаточно часто встречаются многократно повторяющиеся сюжеты с небольшими или, напротив, существенными изменениями. Изображение человека становится более детализированным и пропорциональным. По рисунку можно судить о половой принадлежности и эмоциональном состоянии изображенного человека.

Конструирование характеризуется умением анализировать условия, в которых протекает эта деятельность. Дети используют и называют различные детали деревянного конструктора. Могут заменить детали постройки в зависимости от имеющегося материала. Овладевают обобщенным способом обследования образца. Дети способны выделять основные части предполагаемой постройки. Конструктивная деятельность может осуществляться на основе схемы, по замыслу и по условиям. Появляется конструирование в ходе совместной деятельности.

Дети могут конструировать из бумаги, складывая ее в несколько раз (два, четыре, шесть сгибаний); из природного материала. Они осваивают два способа конструирования: 1) от природного материала к художественному образу (ребенок «достраивает» природный материал до целостного образа, дополняя его различными деталями); 2) от художественного образа к природному материалу (ребенок подбирает необходимый материал, для того чтобы воплотить образ).

Продолжает совершенствоваться восприятие цвета, формы и величины, строения предметов; систематизируются представления детей. Они называют не только основные цвета и их оттенки, но и промежуточные цветовые оттенки; форму прямоугольников, овалов,

треугольников. Воспринимают величину объектов, легко выстраивают в ряд — по возрастанию или убыванию — до 10 различных предметов.

Однако дети могут испытывать трудности при анализе пространственного положения объектов, если сталкиваются с несоответствием формы и их пространственного расположения. Это свидетельствует о том, что в различных ситуациях восприятие представляет для дошкольников известные сложности, особенно если они должны одновременно учитывать несколько различных и при этом противоположных признаков.

В старшем дошкольном возрасте продолжает развиваться образное мышление. Дети способны не только решить задачу в наглядном плане, но и совершить преобразования объекта, указать, в какой последовательности объекты вступят во взаимодействие и т. д. Однако подобные решения окажутся правильными только в том случае, если дети будут применять адекватные мыслительные средства. Среди них можно выделить схематизированные представления, которые возникают в процессе наглядного моделирования; комплексные представления, отражающие представления детей о системе признаков, которыми могут обладать объекты, а также представления, отражающие стадии преобразования различных объектов и явлений (представления о цикличности изменений): представления о смене времен года, дня и ночи, об увеличении и уменьшении объектов в результате различных воздействий, представления о развитии и т. д. Кроме того, продолжают совершенствоваться обобщения, что является основой словесно-логического мышления. В дошкольном возрасте у детей еще отсутствуют представления о классах объектов. Дети группируют объекты по признакам, которые могут изменяться, однако начинают формироваться операции логического сложения и умножения классов. Так, например, старшие дошкольники при группировке объектов могут учитывать два признака: цвет и форму (материал) и т. д.

Как показали исследования отечественных психологов, дети старшего дошкольного возраста способны рассуждать и давать адекватные причинные объяснения, если анализируемые отношения не выходят за пределы их наглядного опыта.

Развитие воображения в этом возрасте позволяет детям сочинять достаточно оригинальные и последовательно разворачивающиеся истории. Воображение будет активно развиваться лишь при условии проведения специальной работы по его активизации.

Продолжают развиваться устойчивость, распределение, переключаемость внимания. Наблюдается переход от непровольного к произвольному вниманию.

Продолжает совершенствоваться речь, в том числе ее звуковая сторона. Дети могут правильно воспроизводить шипящие, свистящие и сонорные звуки. Развиваются фонематический слух, интонационная выразительность речи при чтении стихов в сюжетно-ролевой игре и в повседневной жизни.

Совершенствуется грамматический строй речи. Дети используют практически все части речи, активно занимаются словотворчеством. Богаче становится лексика: активно используются синонимы и антонимы.

Развивается связная речь. Дети могут пересказывать, рассказывать по картинке, передавая не только главное, но и детали.

Достижения этого возраста характеризуются распределением ролей в игровой деятельности; структурированием игрового пространства; дальнейшим развитием изобразительной деятельности, отличающейся высокой продуктивностью; применением в конструировании обобщенного способа обследования образца; усвоением обобщенных способов изображения предметов одинаковой формы.

Восприятие в этом возрасте характеризуется анализом сложных форм объектов; развитие мышления сопровождается освоением мыслительных средств (схематизированные представления, комплексные представления, представления о цикличности изменений); развиваются умение обобщать, причинное мышление, воображение, произвольное внимание, речь, образ Я.

1.1.4.5. Подготовительная к школе группа (от 6 до 7 лет)

В сюжетно-ролевых играх дети подготовительной к школе группы начинают осваивать сложные взаимодействия людей, отражающие характерные значимые жизненные ситуации, например, свадьбу, рождение ребенка, болезнь, трудоустройство и т. д.

Игровые действия детей становятся более сложными, обретают особый смысл, который не всегда открывается взрослому. Игровое пространство усложняется. В нем может быть несколько центров, каждый из которых поддерживает свою сюжетную линию. При этом дети способны отслеживать поведение партнеров по всему игровому пространству и менять свое поведение в зависимости от места в нем. Так, ребенок уже обращается к продавцу не просто как покупатель, а как покупатель-мама или покупатель-шофер и т. п. Исполнение роли акцентируется не только самой ролью, но и тем, в какой части игрового пространства эта роль воспроизводится. Например, исполняя роль водителя автобуса, ребенок командует пассажирами и подчиняется инспектору ГИБДД. Если логика игры требует появления новой роли, то ребенок может по ходу игры взять на себя новую роль, сохранив при этом роль, взятую ранее. Дети могут комментировать исполнение роли тем или иным участником игры.

Образы из окружающей жизни и литературных произведений, передаваемые детьми в изобразительной деятельности, становятся сложнее. Рисунки приобретают более детализированный характер, обогащается их цветовая гамма. Более явными становятся различия между рисунками мальчиков и девочек. Мальчики охотно изображают технику, космос, военные действия и т. п. Девочки обычно рисуют женские образы: принцесс, балерин, моделей и т. д. Часто встречаются и бытовые сюжеты: мама и дочка, комната и т. д.

Изображение человека становится еще более детализированным и пропорциональным. Появляются пальцы на руках, глаза, рот, нос, брови, подбородок. Одежда может быть украшена различными деталями.

При правильном педагогическом подходе у дошкольников формируются художественно-творческие способности в изобразительной деятельности.

К подготовительной к школе группе дети в значительной степени осваивают конструирование из строительного материала. Они свободно владеют обобщенными способами анализа как изображений, так и построек; не только анализируют основные конструктивные особенности различных деталей, но и определяют их форму на основе сходства со знакомыми им объемными предметами. Свободные постройки становятся симметричными и пропорциональными, их строительство осуществляется на основе зрительной ориентировки.

Дети быстро и правильно подбирают необходимый материал. Они достаточно точно представляют себе последовательность, в которой будет осуществляться постройка, и материал, который понадобится для ее выполнения; способны выполнять различные по степени сложности постройки как по собственному замыслу, так и по условиям.

В этом возрасте дети уже могут освоить сложные формы сложения из листа бумаги и придумывать собственные, но этому их нужно специально обучать. Данный вид деятельности не просто доступен детям — он важен для углубления их пространственных представлений.

Усложняется конструирование из природного материала. Дошкольникам уже доступны целостные композиции по предварительному замыслу, которые могут передавать сложные отношения, включать фигуры людей и животных.

У детей продолжает развиваться восприятие, однако они не всегда могут одновременно учитывать несколько различных признаков.

Развивается образное мышление, однако воспроизведение метрических отношений затруднено. Это легко проверить, предложив детям воспроизвести на листе бумаги образец, на котором нарисованы девять точек, расположенных не на одной прямой. Как правило, дети не воспроизводят метрические отношения между точками: при наложении рисунков друг на друга точки детского рисунка не совпадают с точками образца.

Продолжают развиваться навыки обобщения и рассуждения, но они в значительной степени ограничиваются наглядными признаками ситуации.

Продолжает развиваться воображение, однако часто приходится констатировать снижение развития воображения в этом возрасте в сравнении со старшей группой. Это можно

объяснить различными влияниями, в том числе и средств массовой информации, приводящими к стереотипности детских образов.

Продолжает развиваться внимание дошкольников, оно становится произвольным. В некоторых видах деятельности время произвольного сосредоточения достигает 30 минут.

У дошкольников продолжает развиваться речь: ее звуковая сторона, грамматический строй, лексика. Развивается связная речь. В высказываниях детей отражаются как расширяющийся словарь, так и характер обобщений, формирующихся в этом возрасте. Дети начинают активно употреблять обобщающие существительные, синонимы, антонимы, прилагательные и т. д.

В результате правильно организованной образовательной работы у детей развиваются диалогическая и некоторые виды монологической речи.

В подготовительной к школе группе завершается дошкольный возраст. Его основные достижения связаны с освоением мира вещей как предметов человеческой культуры; освоением форм позитивного общения с людьми; развитием половой идентификации, формированием позиции школьника.

К концу дошкольного возраста ребенок обладает высоким уровнем познавательного и личностного развития, что позволяет ему в дальнейшем успешно учиться в школе.

1.2. Планируемые результаты освоения Образовательной программы

В соответствии с ФГОС ДО специфика дошкольного детства и системные особенности дошкольного образования делают неправомерными требования от ребенка дошкольного возраста конкретных образовательных достижений. Поэтому результаты освоения Программы представлены в виде целевых ориентиров дошкольного образования и представляют собой возрастные характеристики возможных достижений ребенка к концу дошкольного образования.

Реализация программы предполагает оценку индивидуального развития детей. Такая оценка производится педагогическим работником в рамках педагогической диагностики (оценки индивидуального развития детей дошкольного возраста, связанной с оценкой эффективности педагогических действий и лежащей в основе их дальнейшего планирования).

Анализ индивидуального развития воспитанников в форме педагогической диагностики проводится для индивидуализации образования, которая предполагает поддержку ребенка, построение его индивидуальной траектории; оптимизации работы с группой детей.

Педагогическая диагностика проводится в ходе наблюдений за активностью детей в спонтанной и специально организованной деятельности. В ходе образовательной деятельности педагоги создают диагностические ситуации, чтобы оценить индивидуальную динамику детей и скорректировать свои действия.

Педагогическая диагностика планируемых результатов освоения программы проводится 2 раза в год:

- в сентябре;
- в мае.

1.2.1. Целевые ориентиры в первой младшей группе:

К концу третьего года жизни ребенок:

- интересуется окружающими предметами, активно действует с ними, исследует их свойства, экспериментирует. Использует специфические, культурно фиксированные предметные действия, знает назначение бытовых предметов (ложки, расчески, карандаша и пр.) и умеет пользоваться ими. Проявляет настойчивость в достижении результата своих действий;
- стремится к общению и воспринимает смыслы в различных ситуациях общения со взрослыми, активно подражает им в движениях и действиях, умеет действовать согласованно;

- владеет активной и пассивной речью: понимает речь взрослых, может обращаться с вопросами и просьбами, знает названия окружающих предметов и игрушек;
- проявляет интерес к сверстникам; наблюдает за их действиями и подражает им. Взаимодействие с ровесниками окрашено яркими эмоциями;
- в короткой игре воспроизводит действия взрослого, впервые осуществляя игровые замещения;
- проявляет самостоятельность в бытовых и игровых действиях. Владеет простейшими навыками самообслуживания;
- любит слушать стихи, песни, короткие сказки, рассматривать картинки, двигаться под музыку. Проявляет живой эмоциональный отклик на эстетические впечатления. Охотно включается в продуктивные виды деятельности (изобразительную деятельность, конструирование и др.);
- с удовольствием двигается – ходит, бегает в разных направлениях, стремится осваивать различные виды движения (подпрыгивание, лазанье, перешагивание и пр.).

1.2.2. Целевые ориентиры во второй младшей группе:

К концу четвертого года жизни ребенок:

- приучен к опрятности, владеет простейшими навыками поведения во время еды, умывания;
- владеет соответствующими возрасту основными движениями, сформирована потребность в двигательной активности, проявляет положительные эмоции при физической активности, в самостоятельной двигательной деятельности;
- отвечает на разнообразные вопросы, касающиеся ближайшего окружения, использует все части речи, простые предложения с однородными членами;
- называет знакомые предметы, объясняет их значение, выделяет и называет цвет, форму, материал, знает и называет некоторые растения, животных и их детенышей, проявляет бережное отношение к природе;
- сформированы умения и навыки, необходимые для осуществления различных видов детской деятельности;
- проявляет любознательность, стремится самостоятельно выполнять элементарные поручения (убрать игрушки, разложить материалы к занятиям, умеет занимать себя игрой, самостоятельной художественной деятельностью);
- имеет первичные представления о себе: знает свое имя, возраст, пол, называет членов своей семьи, их имена;
- проявляет интерес к различным видам игр, к совместным играм, любит слушать новые сказки, рассказы, стихи, может прочитать наизусть небольшое стихотворение при помощи взрослого.

1.2.3. Целевые ориентиры в средней группе:

К концу пятого года жизни ребенок:

- проявляет инициативность и самостоятельность в разных видах деятельности – игре, общении, конструировании и др. Способен выбирать себе род занятий, участников совместной деятельности, обнаруживает способность к воплощению разнообразных замыслов;
- уверен в своих силах, открыт внешнему миру, положительно относится к себе и к другим, обладает чувством собственного достоинства. Активно взаимодействует со сверстниками и взрослыми, участвует в совместных играх. Способен договариваться, учитывать интересы и чувства других, сопереживать неудачам и радоваться успехам других, стараться разрешать конфликты;
- обладает развитым воображением, которое реализуется в разных видах деятельности. Способность ребёнка к фантазии, воображению, творчеству интенсивно развивается и проявляется в игре. Ребёнок владеет разными формами и видами игры. Умеет подчиняться разным правилам и социальным нормам, различать условную и реальную ситуации, в том числе игровую и учебную;

- творческие способности ребёнка также проявляются в рисовании, придумывании сказок, танцах, пении и т. п. Ребёнок может фантазировать вслух, играть звуками и словами. Хорошо понимает устную речь и может выражать свои мысли и желания;
- развита крупная и мелкая моторика. Он может контролировать свои движения и управлять ими, обладает развитой потребностью бегать, прыгать, мастерить поделки из различных материалов и т. п.;
- способен к волевым усилиям в разных видах деятельности, преодолевать сиюминутные побуждения, доводить до конца начатое дело. Ребёнок может следовать социальным нормам поведения и правилам в разных видах деятельности, во взаимоотношениях со взрослыми и сверстниками, правилам безопасного поведения и личной гигиены;
- проявляет любознательность, задаёт вопросы, касающиеся близких и далёких предметов и явлений, интересуется причинно-следственными связями (как? почему? зачем?), пытается самостоятельно придумывать объяснения явлениям природы и поступкам людей. Склонен наблюдать, экспериментировать. Обладает начальными знаниями о себе, о предметном, природном, социальном и культурном мире, в котором он живёт. Знаком с книжной культурой, с детской литературой, обладает элементарными представлениями из области живой природы, естествознания, математики, истории и т. п., у ребёнка складываются предпосылки грамотности. Ребёнок способен к принятию собственных решений, опираясь на свои знания и умения в различных сферах действительности.

1.2.4. Целевые ориентиры в старшей группе:

К концу шестого года жизни ребенок:

- овладевает основными культурными способами деятельности, проявляет инициативу и самостоятельность в разных видах деятельности - игре, общении, познавательно-исследовательской деятельности, конструировании и др.; способен выбирать себе род занятий, участников по совместной деятельности;
- обладает установкой положительного отношения к миру, к разным видам труда, другим людям и самому себе, обладает чувством собственного достоинства; активно взаимодействует со сверстниками и взрослыми, участвует в совместных играх. Способен договариваться, учитывать интересы и чувства других, сопереживать неудачам и радоваться успехам других, адекватно проявляет свои чувства, в том числе чувство веры в себя, старается разрешать конфликты;
- обладает развитым воображением, которое реализуется в разных видах деятельности, и прежде всего в игре; ребенок владеет разными формами и видами игры, различает условную и реальную ситуации, умеет подчиняться разным правилам и социальным нормам;
- достаточно хорошо владеет устной речью, может выражать свои мысли и желания, может использовать речь для выражения своих мыслей, чувств и желаний, построения речевого высказывания в ситуации общения, может выделять звуки в словах, у ребенка складываются предпосылки грамотности;
- у ребенка развита крупная и мелкая моторика; он подвижен, вынослив, владеет основными движениями, может контролировать свои движения и управлять ими;
- ребенок способен к волевым усилиям, может следовать социальным нормам поведения и правилам в разных видах деятельности, во взаимоотношениях со взрослыми и сверстниками, может соблюдать правила безопасного поведения и личной гигиены;
- проявляет любознательность, задает вопросы взрослым и сверстникам, интересуется причинно-следственными связями, пытается самостоятельно придумывать объяснения явлениям природы и поступкам людей; склонен наблюдать, экспериментировать. Обладает начальными знаниями о себе, о природном и социальном мире, в котором он живет; знаком с произведениями детской литературы, обладает элементарными представлениями из области живой природы, естествознания, математики, истории и т.п.; ребенок способен к принятию собственных решений, опираясь на свои знания и умения в различных видах деятельности.

1.2.5. Целевые ориентиры на этапе завершения освоения Программы

К концу седьмого года жизни ребенок:

- овладевает основными культурными способами деятельности, проявляет инициативу и самостоятельность в игре, общении, конструировании и других видах детской активности. Способен выбирать себе род занятий, участников по совместной деятельности;
- положительно относится к миру, другим людям и самому себе, обладает чувством собственного достоинства. Активно взаимодействует со сверстниками и взрослыми, участвует в совместных играх. Способен договариваться, учитывать интересы и чувства других, сопереживать неудачам и радоваться успехам других, адекватно проявляет свои чувства, в том числе чувство веры в себя, старается разрешать конфликты;
- обладает воображением, которое реализуется в разных видах деятельности и прежде всего в игре. Ребенок владеет разными формами и видами игры, различает условную и реальную ситуации, следует игровым правилам;
- достаточно хорошо владеет устной речью, может высказывать свои мысли и желания, использовать речь для выражения своих мыслей, чувств и желаний, построения речевого высказывания в ситуации общения, может выделять звуки в словах, у ребенка складываются предпосылки грамотности;
- у ребенка развита крупная и мелкая моторика. Он подвижен, вынослив, владеет основными произвольными движениями, может контролировать свои движения и управлять ими;
- способен к волевым усилиям, может следовать социальным нормам поведения и правилам в разных видах деятельности, во взаимоотношениях со взрослыми и сверстниками, может соблюдать правила безопасного поведения и личной гигиены;
- проявляет любознательность, задает вопросы взрослым и сверстникам, интересуется причинно-следственными связями, пытается самостоятельно придумывать объяснения явлениям природы и поступкам людей. Склонен наблюдать, экспериментировать, строить смысловую картину окружающей реальности, обладает начальными знаниями о себе, о природном и социальном мире, в котором он живет. Знаком с произведениями детской литературы, обладает элементарными представлениями из области живой природы, естествознания, математики, истории и т.п. Способен к принятию собственных решений, опираясь на свои знания и умения в различных видах деятельности.

II. СОДЕРЖАТЕЛЬНЫЙ РАЗДЕЛ

2.1. Реализуемые программы



2.2. Образовательная деятельность в соответствии с направлениями развития ребенка, представленными в пяти образовательных областях.

Содержание программы ориентировано на разностороннее развитие дошкольников с учетом их возрастных и индивидуальных особенностей.

Содержание программы обеспечивает развитие личности, мотивации и способностей детей в различных видах деятельности и охватывает следующие образовательные области:

- социально-коммуникативное развитие;
- познавательное развитие;
- речевое развитие;
- художественно-эстетическое развитие;
- физическое развитие.

2.2.1. Образовательная область «СОЦИАЛЬНО-КОММУНИКАТИВНОЕ РАЗВИТИЕ»

«Социально-коммуникативное развитие направлено на усвоение норм и ценностей, принятых в обществе, включая моральные и нравственные ценности; развитие общения и взаимодействия ребенка со взрослыми и сверстниками; становление самостоятельности, целенаправленности и саморегуляции собственных действий; развитие социального и эмоционального интеллекта, эмоциональной отзывчивости, сопереживания, формирование готовности к совместной деятельности со сверстниками, формирование уважительного отношения и чувства принадлежности к своей семье и к сообществу детей и взрослых в Организации; формирование позитивных установок к различным видам труда и творчества; формирование основ безопасного поведения в быту, социуме, природе» (ссылка 1.см. п. 2.6. ФГОС ДО).

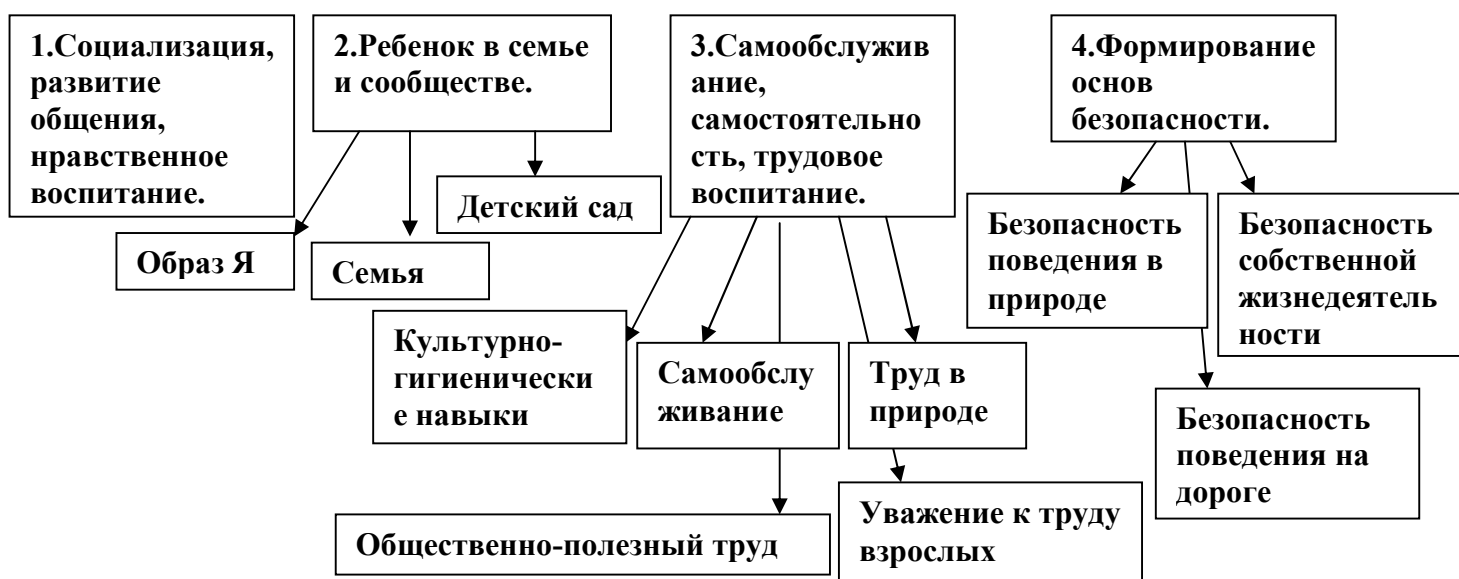
Принципы социально-коммуникативного развития:

- принцип систематичности;
- принцип интеграции;
- принцип координации деятельности педагогов;
- принцип преемственности взаимодействия взрослого с ребенком в условиях ДОУ и в семье;
- принцип учета условий городской местности

Виды деятельности, способствующие социально-коммуникативному развитию

Деятельности, которые позволяют ребенку войти в социальный мир в воображаемом плане (деятельность отражения)	Деятельности, которые дают ребенку возможность приобщиться к социуму в реальном плане
<ul style="list-style-type: none"> - игровая деятельность; - изобразительная деятельность. 	<ul style="list-style-type: none"> - предметная деятельность; - трудовая деятельность; - познавательная деятельность; - наблюдение; - предпосылки учебной деятельности.

Основные направления реализации образовательной области «Социально – коммуникативного развития»



Содержание психолого-педагогической работы **Социализация, развитие общения, нравственное воспитание**

Разновозрастная группа раннего возраста (от 1,5 до 3 лет)

Формировать у детей опыт поведения в среде сверстников, воспитывать чувство симпатии к ним. Способствовать накоплению опыта доброжелательных взаимоотношений со сверстниками, воспитывать эмоциональную отзывчивость (обращать внимание детей на ребенка, проявившего заботу о товарище, поощрять умение пожалеть, посочувствовать).

Формировать у каждого ребенка уверенность в том, что его, как и всех детей, любят, о нем заботятся; проявлять уважительное отношение к интересам ребенка, его нуждам, желаниям, возможностям.

Воспитывать отрицательное отношение к грубости, жадности; развивать умение играть не ссорясь, помогать друг другу и вместе радоваться успехам, красивым игрушкам и т. п.

Воспитывать элементарные навыки вежливого обращения: здороваться, прощаться, обращаться с просьбой спокойно, употребляя слова «спасибо» и «пожалуйста». Формировать умение спокойно вести себя в помещении и на улице: не шуметь, не бегать, выполнять просьбу взрослого.

Воспитывать внимательное отношение и любовь к родителям и близким людям. Приучать детей не перебивать говорящего взрослого, формировать умение подождать, если взрослый занят.

Вторая младшая группа (от 3 до 4 лет)

Закреплять навыки организованного поведения в детском саду, дома, на улице. Продолжать формировать элементарные представления о том, что хорошо и что плохо.

Обеспечивать условия для нравственного воспитания детей. Поощрять попытки пожалеть сверстника, обнять его, помочь. Создавать игровые ситуации, способствующие формированию внимательного, заботливого отношения к окружающим. Приучать детей общаться спокойно, без крика.

Формировать доброжелательное отношение друг к другу, умение делиться с товарищем, опыт правильной оценки хороших и плохих поступков.

Учить жить дружно, вместе пользоваться игрушками, книгами, помогать друг другу.

Приучать детей к вежливости (учить здороваться, прощаться, благодарить за помощь).

Средняя группа (от 4 до 5 лет)

Способствовать формированию личностного отношения ребенка к соблюдению (и нарушению) моральных норм: взаимопомощи, сочувствия обиженному и несогласия с действиями обидчика; одобрения действий того, кто поступил справедливо, уступил по просьбе сверстника (разделил кубики поровну).

Продолжать работу по формированию доброжелательных взаимоотношений между детьми (рассказывать о том, чем хорош каждый воспитанник, помогать каждому ребенку как можно чаще убеждаться в том, что он хороший, что его любят и пр.).

Учить коллективным играм, правилам добрых взаимоотношений.

Воспитывать скромность, отзывчивость, желание быть справедливым, сильным и смелым; учить испытывать чувство стыда за неблагоприятный поступок.

Напоминать детям о необходимости здороваться, прощаться, называть работников дошкольного учреждения по имени и отчеству, не вмешиваться в разговор взрослых, вежливо выражать свою просьбу, благодарить за оказанную услугу.

Старшая группа (от 5 до 6 лет)

Воспитывать дружеские взаимоотношения между детьми; привычку сообща играть, трудиться, заниматься; стремление радовать старших хорошими поступками; умение самостоятельно находить общие интересные занятия.

Воспитывать уважительное отношение к окружающим.

Учить заботиться о младших, помогать им, защищать тех, кто слабее. Формировать такие качества, как сочувствие, отзывчивость.

Воспитывать скромность, умение проявлять заботу об окружающих, с благодарностью относиться к помощи и знакам внимания.

Формировать умение оценивать свои поступки и поступки сверстников. Развивать стремление детей выражать свое отношение к окружающему, самостоятельно находить для этого различные речевые средства.

Расширять представления о правилах поведения в общественных местах; об обязанностях в группе детского сада, дома.

Обогащать словарь детей вежливыми словами (здравствуйте, до свидания, пожалуйста, извините, спасибо и т. д.). Побуждать к использованию в речи фольклора (пословицы, поговорки, потешки и др.). Показать значение родного языка в формировании основ нравственности.

Подготовительная к школе группа (от 6 до 7 лет)

Воспитывать дружеские взаимоотношения между детьми, развивать умение самостоятельно объединяться для совместной игры и труда, заниматься самостоятельно выбранным делом, договариваться, помогать друг другу.

Воспитывать организованность, дисциплинированность, коллективизм, уважение к старшим. Воспитывать заботливое отношение к малышам, пожилым людям; учить помогать им. Формировать такие качества, как сочувствие, отзывчивость, справедливость, скромность.

Развивать волевые качества: умение ограничивать свои желания, выполнять установленные нормы поведения, в своих поступках следовать положительному примеру.

Воспитывать уважительное отношение к окружающим. Формировать умение слушать собеседника, не перебивать без надобности. Формировать умение спокойно отстаивать свое мнение.

Обогащать словарь формулами словесной вежливости (приветствие, прощание, просьбы, извинения).

Расширять представления детей об их обязанностях, прежде всего в связи с подготовкой к школе. Формировать интерес к учебной деятельности и желание учиться в школе.

Ребенок в семье и сообществе, патриотическое воспитание

Разновозрастная группа раннего возраста (от 1,5 до 3 лет)

Образ Я. Формировать у детей элементарные представления о себе, об изменении своего социального статуса (взрослении) в связи с началом посещения детского сада; закреплять умение называть свое имя. Формировать у каждого ребенка уверенность в том, что взрослые любят его, как и всех остальных детей.

Семья. Воспитывать внимательное отношение к родителям, близким людям. Поощрять умение называть имена членов своей семьи.

Детский сад. Развивать представления о положительных сторонах детского сада, его общности с домом (тепло, уют, любовь и др.) и отличиях от домашней обстановки (больше друзей, игрушек, самостоятельности и т. д.). Обращать внимание детей на то, в какой чистой, светлой комнате они играют, как много в ней ярких, красивых игрушек, как аккуратно заправлены кровати. На прогулке обращать внимание детей на красивые растения, оборудование участка, удобное для игр и отдыха. Развивать умение ориентироваться в помещении группы, на участке.

Родная страна. Напоминать детям название города (поселка), в котором они живут.

Вторая младшая группа (от 3 до 4 лет)

Образ Я. Постепенно формировать образ Я. Сообщать детям разнообразные, касающиеся непосредственно их сведения (ты мальчик, у тебя серые глаза, ты любишь играть и т. п.), в том числе сведения о прошлом (не умел ходить, говорить; ел из бутылочки) и о происшедших с ними изменениях (сейчас умеешь правильно вести себя за столом, рисовать, танцевать; знаешь «вежливые» слова).

Семья. Беседовать с ребенком о членах его семьи (как зовут, чем занимаются, как играют с ребенком и пр.).

Детский сад. Формировать у детей положительное отношение к детскому саду. Обращать их внимание на красоту и удобство оформления групповой комнаты, раздевалки (светлые стены, красивые занавески, удобная мебель, новые игрушки, в книжном уголке

аккуратно расставлены книги с яркими картинками). Знакомить детей с оборудованием и оформлением участка для игр и занятий, подчеркивая его красоту, удобство, веселую, разноцветную окраску строений. Обращать внимание детей на различные растения, на их разнообразие и красоту. Вовлекать детей в жизнь группы, воспитывать стремление поддерживать чистоту и порядок в группе, формировать бережное отношение к игрушкам, книгам, личным вещам и пр. Формировать чувство общности, значимости каждого ребенка для детского сада. Совершенствовать умение свободно ориентироваться в помещениях и на участке детского сада. Формировать уважительное отношение к сотрудникам детского сада (музыкальный руководитель, медицинская сестра, заведующая, старший воспитатель и др.), их труду; напоминать их имена и отчества.

Родная страна. Формировать интерес к малой родине и первичные представления о ней: напоминать детям название города (поселка), в котором они живут; побуждать рассказывать о том, где они гуляли в выходные дни (в парке, сквере, детском городке) и пр.

Средняя группа (от 4 до 5 лет)

Образ Я. Формировать представления о росте и развитии ребенка, его прошлом, настоящем и будущем («я был маленьким, я расту, я буду взрослым»). Формировать первичные представления детей об их правах (на игру, доброжелательное отношение, новые знания и др.) и обязанностях в группе детского сада, дома, на улице, на природе (самостоятельно кушать, одеваться, убирать игрушки и др.). Формировать у каждого ребенка уверенность в том, что он хороший, что его любят.

Формировать первичные гендерные представления (мальчики сильные, смелые; девочки нежные, женственные).

Семья. Углублять представления детей о семье, ее членах. Дать первоначальные представления о родственных отношениях (сын, мама, папа, дочь и т. д.).

Интересоваться тем, какие обязанности по дому есть у ребенка (убирать игрушки, помогать накрывать на стол и т. п.).

Детский сад. Продолжать знакомить детей с детским садом и его сотрудниками. Совершенствовать умение свободно ориентироваться в помещениях детского сада. Закреплять навыки бережного отношения к вещам, учить использовать их по назначению, ставить на место.

Знакомить с традициями детского сада. Закреплять представления ребенка о себе как о члене коллектива, развивать чувство общности с другими детьми. Формировать умение замечать изменения в оформлении группы и зала, участка детского сада (как красиво смотрятся яркие, нарядные игрушки, рисунки детей и т. п.). Привлекать к обсуждению и посильному участию в оформлении группы, к созданию ее символики и традиций.

Родная страна. Продолжать воспитывать любовь к родному краю; рассказывать детям о самых красивых местах родного города (поселка), его достопримечательностях.

Дать детям доступные их пониманию представления о государственных праздниках.

Рассказывать о Российской армии, о воинах, которые охраняют нашу Родину (пограничники, моряки, летчики).

Старшая группа (от 5 до 6 лет)

Образ Я. Расширять представления ребенка об изменении позиции в связи с взрослением (ответственность за младших, уважение и помощь старшим, в том числе пожилым людям и т. д.). Через символические и образные средства углублять представления ребенка о себе в прошлом, настоящем и будущем.

Расширять традиционные гендерные представления. Воспитывать уважительное отношение к сверстникам своего и противоположного пола.

Семья. Углублять представления ребенка о семье и ее истории; о том, где работают родители, как важен для общества их труд. Поощрять посильное участие детей в подготовке различных семейных праздников.

Приучать к выполнению постоянных обязанностей по дому.

Детский сад. Продолжать формировать интерес к ближайшей окружающей среде: к детскому саду, дому, где живут дети, участку детского сада и др. Обращать внимание на своеобразие оформления разных помещений.

Развивать умение замечать изменения в оформлении помещений, учить объяснять причины таких изменений; высказывать свое мнение по поводу замеченных перемен, вносить свои предложения о возможных вариантах оформления. Подводить детей к оценке окружающей среды.

Вызывать стремление поддерживать чистоту и порядок в группе, украшать ее произведениями искусства, рисунками. Привлекать к оформлению групповой комнаты, зала к праздникам. Побуждать использовать созданные детьми изделия, рисунки, аппликации (птички, бабочки, снежинки, веточки с листьями и т. п.).

Расширять представления ребенка о себе как о члене коллектива, формировать активную жизненную позицию через участие в совместной проектной деятельности, взаимодействие с детьми других возрастных групп, посильное участие в жизни дошкольного учреждения. Приобщать к мероприятиям, которые проводятся в детском саду, в том числе и совместно с родителями (спектакли, спортивные праздники и развлечения, подготовка выставок детских работ).

Родная страна. Расширять представления о малой Родине. Рассказывать детям о достопримечательностях, культуре, традициях родного края; о замечательных людях, прославивших свой край.

Расширять представления детей о родной стране, о государственных праздниках (8 Марта, День защитника Отечества, День Победы, Новый год и т. д.). Воспитывать любовь к Родине.

Формировать представления о том, что Российская Федерация (Россия) — огромная многонациональная страна. Рассказывать детям о том, что Москва — главный город, столица нашей Родины. Познакомить с флагом и гербом России, мелодией гимна.

Расширять представления детей о Российской армии. Воспитывать уважение к защитникам отечества. Рассказывать о трудной, но почетной обязанности защищать Родину, охранять ее спокойствие и безопасность; о том, как в годы войн храбро сражались и защищали нашу страну от врагов прадеды, деды, отцы. Приглашать в детский сад военных, ветеранов из числа близких родственников детей. Рассматривать с детьми картины, репродукции, альбомы с военной тематикой.

Подготовительная к школе группа (от 6 до 7 лет)

Образ Я. Развивать представление о временной перспективе личности, об изменении позиции человека с возрастом (ребенок посещает детский сад, школьник учится, взрослый работает, пожилой человек передает свой опыт другим поколениям). Углублять представления ребенка о себе в прошлом, настоящем и будущем.

Закреплять традиционные гендерные представления, продолжать развивать в мальчиках и девочках качества, свойственные их полу.

Семья. Расширять представления детей об истории семьи в контексте истории родной страны (роль каждого поколения в разные периоды истории страны). Рассказывать детям о воинских наградах дедушек, бабушек, родителей.

Закреплять знание домашнего адреса и телефона, имен и отчеств родителей, их профессий.

Детский сад. Продолжать расширять представления о ближайшей окружающей среде (оформление помещений, участка детского сада, парка, сквера). Учить детей выделять радующие глаз компоненты окружающей среды (окраска стен, мебель, оформление участка и т. п.).

Привлекать детей к созданию развивающей среды дошкольного учреждения (мини-музеев, выставок, библиотеки, конструкторских мастерских и др.); формировать умение эстетически оценивать окружающую среду, высказывать оценочные суждения, обосновывать свое мнение.

Формировать у детей представления о себе как об активном члене коллектива: через участие в проектной деятельности, охватывающей детей младших возрастных групп и родителей; посильном участии в жизни дошкольного учреждения (адаптация младших дошкольников, подготовка к праздникам, выступлениям, соревнованиям в детском саду и за его пределами и др.).

Родная страна. Расширять представления о родном крае. Продолжать знакомить с достопримечательностями региона, в котором живут дети.

На основе расширения знаний об окружающем воспитывать патриотические и интернациональные чувства, любовь к Родине. Углублять и уточнять представления о Родине — России. Поощрять интерес детей к событиям, происходящим в стране, воспитывать чувство гордости за ее достижения.

Закреплять знания о флаге, гербе и гимне России (гимн исполняется во время праздника или другого торжественного события; когда звучит гимн, все встают, а мужчины и мальчики снимают головные уборы).

Развивать представления о том, что Российская Федерация (Россия) — огромная, многонациональная страна. Воспитывать уважение к людям разных национальностей и их обычаям.

Расширять представления о Москве — главном городе, столице России.

Расширять знания о государственных праздниках. Рассказывать детям о Ю. А. Гагарине и других героях космоса.

Углублять знания о Российской армии. Воспитывать уважение к защитникам Отечества, к памяти павших бойцов (возлагать с детьми цветы к обелискам, памятникам и т. д.).

Самообслуживание, самостоятельность трудовое воспитание

Разновозрастная группа раннего возраста (от 1,5 до 3 лет)

Воспитание культурно-гигиенических навыков. Формировать привычку (сначала под контролем взрослого, а затем самостоятельно) мыть руки по мере загрязнения и перед едой, насухо вытирать лицо и руки личным полотенцем.

Учить с помощью взрослого приводить себя в порядок; пользоваться индивидуальными предметами (носовым платком, салфеткой, полотенцем, расческой, горшком).

Формировать умение во время еды правильно держать ложку.

Самообслуживание. Учить детей одеваться и раздеваться в определенном порядке; при небольшой помощи взрослого снимать одежду, обувь (расстегивать пуговицы спереди, застежки на липучках); в определенном порядке аккуратно складывать снятую одежду. Приучать к опрятности.

Общественно-полезный труд. Привлекать детей к выполнению простейших трудовых действий: совместно с взрослым и под его контролем расставлять хлебницы (без хлеба), салфетницы, раскладывать ложки и пр.

Приучать поддерживать порядок в игровой комнате, по окончании игр расставлять игровой материал по местам.

Уважение к труду взрослых. Поощрять интерес детей к деятельности взрослых. Обращать внимание на то, что и как делает взрослый (как ухаживает за растениями (поливает) и животными (кормит); как дворник подметает двор, убирает снег; как столяр чинит беседку и т. д.), зачем он выполняет те или иные действия. Учить узнавать и называть некоторые трудовые действия (помощник воспитателя моет посуду, приносит еду, меняет полотенца).

Вторая младшая группа (от 3 до 4 лет)

Культурно-гигиенические навыки. Совершенствовать культурно-гигиенические навыки, формировать простейшие навыки поведения во время еды, умывания.

Приучать детей следить за своим внешним видом; учить правильно, пользоваться мылом, аккуратно мыть руки, лицо, уши; насухо вытираться после умывания, вешать полотенце на место, пользоваться расческой и носовым платком.

Формировать элементарные навыки поведения за столом: умение правильно пользоваться столовой и чайной ложками, вилок, салфеткой; не крошить хлеб, пережевывать пищу с закрытым ртом, не разговаривать с полным ртом.

Самообслуживание. Учить детей самостоятельно одеваться и раздеваться в определенной последовательности (надевать и снимать одежду, расстегивать и застегивать пуговицы, складывать, вешать предметы одежды и т. п.). Воспитывать навыки опрятности, умение замечать не порядок в одежде и устранять его при небольшой помощи взрослых.

Общественно-полезный труд. Формировать желание участвовать в посильном труде, умение преодолевать небольшие трудности. Побуждать детей к самостоятельному выполнению элементарных поручений: готовить материалы к занятиям (кисти, доски для лепки и пр.), после игры убирать на место игрушки, строительный материал.

Приучать соблюдать порядок и чистоту в помещении и на участке детского сада.

Во второй половине года начинать формировать у детей умения, необходимые при дежурстве по столовой (помогать накрывать стол к обеду: раскладывать ложки, расставлять хлебницы (без хлеба), тарелки, чашки и т. п.).

Труд в природе. Воспитывать желание участвовать в уходе за растениями и животными в уголке природы и на участке: с помощью взрослого кормить рыб, птиц, поливать комнатные растения, растения на грядках, сажать лук, собирать овощи, расчищать дорожки от снега, счищать снег со скамеек.

Уважение к труду взрослых. Формировать положительное отношение к труду взрослых. Рассказывать детям о понятных им профессиях (воспитатель, помощник воспитателя, музыкальный руководитель, врач, продавец, повар, шофер, строитель), расширять и обогащать представления о трудовых действиях, результатах труда.

Воспитывать уважение к людям знакомых профессий. Побуждать оказывать помощь взрослым, воспитывать бережное отношение к результатам их труда.

Средняя группа (от 4 до 5 лет)

Культурно-гигиенические навыки. Продолжать воспитывать у детей опрятность, привычку следить за своим внешним видом.

Воспитывать привычку самостоятельно умываться, мыть руки с мылом перед едой, по мере загрязнения, после пользования туалетом.

Закреплять умение пользоваться расческой, носовым платком; при кашле и чихании отворачиваться, прикрывать рот и нос носовым платком.

Совершенствовать навыки аккуратного приема пищи: умение брать пищу понемногу, хорошо пережевывать, есть бесшумно, правильно пользоваться столовыми приборами (ложка, вилка), салфеткой, полоскать рот после еды.

Самообслуживание. Совершенствовать умение самостоятельно одеваться, раздеваться. Приучать аккуратно складывать и вешать одежду, с помощью взрослого приводить ее в порядок (чистить, просушивать). Воспитывать стремление быть аккуратным, опрятным.

Приучать самостоятельно готовить свое рабочее место и убирать его после окончания занятий рисованием, лепкой, аппликацией (мыть баночки, кисти, протирать стол и т. д.)

Общественно-полезный труд. Воспитывать у детей положительное отношение к труду, желание трудиться. Формировать ответственное отношение к порученному заданию (умение и желание доводить дело до конца, стремление сделать его хорошо).

Воспитывать умение выполнять индивидуальные и коллективные поручения, понимать значение результатов своего труда для других; формировать умение договариваться с помощью воспитателя о распределении коллективной работы, заботиться о своевременном завершении совместного задания. Поощрять инициативу в оказании помощи товарищам, взрослым.

Приучать детей самостоятельно поддерживать порядок в групповой комнате и на участке детского сада: убирать на место строительный материал, игрушки; помогать воспитателю подклеивать книги, коробки.

Учить детей самостоятельно выполнять обязанности дежурных по столовой: аккуратно расставлять хлебницы, чашки с блюдами, глубокие тарелки, ставить салфетницы, раскладывать столовые приборы (ложки, вилки, ножи).

Труд в природе. Поощрять желание детей ухаживать за растениями и животными; поливать растения, кормить рыб, мыть поилки, наливать в них воду, класть корм в кормушки (при участии воспитателя).

В весенний, летний и осенний периоды привлекать детей к посильной работе на огороде и в цветнике (посев семян, полив, сбор урожая); в зимний период — к расчистке снега.

Приобщать детей к работе по выращиванию зелени для корма птицам в зимнее время; к подкормке зимующих птиц.

Формировать стремление помогать воспитателю приводить в порядок используемое в трудовой деятельности оборудование (очищать, просушивать, относить в отведенное место).

Уважение к труду взрослых. Знакомить детей с профессиями близких людей, подчеркивая значимость их труда. Формировать интерес к профессиям родителей.

Старшая группа (от 5 до 6 лет)

Культурно-гигиенические навыки. Формировать у детей привычку следить за чистотой тела, опрятностью одежды, прически; самостоятельно чистить зубы, умываться, по мере необходимости мыть руки, следить за чистотой ногтей; при кашле и чихании закрывать рот и нос платком.

Закреплять умение замечать и самостоятельно устранять беспорядок в своем внешнем виде.

Совершенствовать культуру еды: умение правильно пользоваться столовыми приборами (вилкой, ножом); есть аккуратно, бесшумно, сохраняя правильную осанку за столом; обращаться с просьбой, благодарить.

Самообслуживание. Закреплять умение быстро, аккуратно одеваться и раздеваться, соблюдать порядок в своем шкафу (раскладывать одежду в определенные места), опрятно заправлять постель.

Воспитывать умение самостоятельно и своевременно готовить материалы и пособия к занятию, учить самостоятельно раскладывать подготовленные воспитателем материалы для занятий, убирать их, мыть кисточки, розетки для красок, палитру, протирать столы.

Общественно-полезный труд. Воспитывать у детей положительное отношение к труду, желание выполнять посильные трудовые поручения.

Разъяснять детям значимость их труда.

Воспитывать желание участвовать в совместной трудовой деятельности. Формировать необходимые умения и навыки в разных видах труда. Воспитывать самостоятельность и ответственность, умение доводить начатое дело до конца. Развивать творчество и инициативу при выполнении различных видов труда.

Знакомить детей с наиболее экономными приемами работы. Воспитывать культуру трудовой деятельности, бережное отношение к материалам и инструментам.

Учить оценивать результат своей работы (с помощью взрослого).

Воспитывать дружеские взаимоотношения между детьми; привычку играть, трудиться, заниматься сообща. Развивать желание помогать друг другу.

Формировать у детей предпосылки (элементы) учебной деятельности. Продолжать развивать внимание, умение понимать поставленную задачу (что нужно делать), способы ее достижения (как делать); воспитывать усидчивость; учить проявлять настойчивость, целеустремленность в достижении конечного результата.

Продолжать учить детей помогать взрослым поддерживать порядок в группе: протирать игрушки, строительный материал и т. п.

Формировать умение наводить порядок на участке детского сада (подметать и очищать дорожки от мусора, зимой — от снега, поливать песок в песочнице и пр.).

Приучать добросовестно выполнять обязанности дежурных по столовой: сервировать стол, приводить его в порядок после еды.

Труд в природе. Поощрять желание выполнять различные поручения, связанные с уходом за животными и растениями в уголке природы; обязанности дежурного в уголке природы (поливать комнатные растения, рыхлить почву и т. д.).

Привлекать детей к помощи взрослым и посильному труду в природе: осенью — к уборке овощей на огороде, сбору семян, пересаживанию цветущих растений из грунта в уголок природы; зимой — к сгребанию снега к стволам деревьев и кустарникам, выращиванию зеленого корма для птиц и животных (обитателей уголка природы), посадке корнеплодов, к созданию фигур и построек из снега; весной — к посеву семян овощей, цветов, высадке рассады; летом — к рыхлению почвы, поливке грядок и клумб.

Уважение к труду взрослых. Расширять представления детей о труде взрослых, результатах труда, его общественной значимости. Формировать бережное отношение к тому, что сделано руками человека. Прививать детям чувство благодарности к людям за их труд.

Подготовительная к школе группа (от 6 до 7 лет)

Культурно-гигиенические навыки. Воспитывать привычку быстро и правильно умываться, насухо вытираться, пользуясь индивидуальным полотенцем, правильно чистить зубы, полоскать рот после еды, пользоваться носовым платком и расческой.

Закреплять умения детей аккуратно пользоваться столовыми приборами; правильно вести себя за столом; обращаться с просьбой, благодарить.

Закреплять умение следить за чистотой одежды и обуви, замечать и устранять беспорядок в своем внешнем виде, тактично сообщать товарищу о необходимости что-то поправить в костюме, прическе.

Самообслуживание. Закреплять умение самостоятельно и быстро одеваться и раздеваться, складывать в шкаф одежду, ставить на место обувь, сушить при необходимости мокрые вещи, ухаживать за обувью (мыть, протирать, чистить).

Закреплять умение самостоятельно, быстро и аккуратно убирать за собой постель после сна.

Закреплять умение самостоятельно и своевременно готовить материалы и пособия к занятию, без напоминания убирать свое рабочее место.

Общественно-полезный труд. Продолжать формировать трудовые умения и навыки, воспитывать трудолюбие. Приучать детей старательно, аккуратно выполнять поручения, беречь материалы и предметы, убирать их на место после работы.

Воспитывать желание участвовать в совместной трудовой деятельности наравне со всеми, стремление быть полезными окружающим, радоваться результатам коллективного труда. Развивать умение самостоятельно объединяться для совместной игры и труда, оказывать друг другу помощь.

Закреплять умение планировать трудовую деятельность, отбирать необходимые материалы, делать несложные заготовки.

Продолжать учить детей поддерживать порядок в группе и на участке: протирать и мыть игрушки, строительный материал, вместе с воспитателем ремонтировать книги, игрушки (в том числе книги и игрушки воспитанников младших групп детского сада).

Продолжать учить самостоятельно наводить порядок на участке детского сада: подметать и очищать дорожки от мусора, зимой — от снега, поливать песок в песочнице; украшать участок к праздникам.

Приучать детей добросовестно выполнять обязанности дежурных по столовой: полностью сервировать столы и вытирать их после еды, подметать пол. Прививать интерес к учебной деятельности и желание учиться в школе.

Формировать навыки учебной деятельности (умение внимательно слушать воспитателя, действовать по предложенному им плану, а также самостоятельно планировать свои действия, выполнять поставленную задачу, правильно оценивать результаты своей деятельности).

Труд в природе. Закреплять умение самостоятельно и ответственно выполнять обязанности дежурного в уголке природы: поливать комнатные растения, рыхлить почву, мыть кормушки, готовить корм для рыб, птиц, морских свинок и т. п.

Прививать детям интерес к труду в природе, привлекать их к посильному участию: осенью — к уборке овощей с огорода, сбору семян, выкапыванию луковиц, клубней цветов, перекапыванию грядок, пересаживанию цветущих растений из грунта в уголок природы; зимой — к сгребанию снега к стволам деревьев и кустарникам, выращиванию зеленого корма для

птиц и животных (обитателей уголка природы), посадке корнеплодов, выращиванию с помощью воспитателя цветов к праздникам; весной — к перекапыванию земли на огороде и в цветнике, к посеву семян (овощей, цветов), высадке рассады; летом — к участию в рыхлении почвы, прополке и окучивании, поливе грядок и клумб.

Уважение к труду взрослых. Расширять представления о труде взрослых, о значении их труда для общества. Воспитывать уважение к людям труда. Продолжать знакомить детей с профессиями, связанными со спецификой родного города (поселка).

Развивать интерес к различным профессиям, в частности к профессиям родителей и месту их работы.

Формирование основ безопасности

Разновозрастная группа раннего возраста (от 1,5 до 3 лет)

Безопасное поведение в природе. Знакомить с элементарными правилами безопасного поведения в природе (не подходить к незнакомым животным, не гладить их, не дразнить; не рвать и не брать в рот растения и пр.).

Безопасность на дорогах. Формировать первичные представления о машинах, улице, дороге.

Знакомить с некоторыми видами транспортных средств.

Безопасность собственной жизнедеятельности. Знакомить с предметным миром и правилами безопасного обращения с предметами.

Знакомить с понятиями «можно — нельзя», «опасно».

Формировать представления о правилах безопасного поведения в играх с песком и водой (воду не пить, песком не бросаться и т.д.).

Вторая младшая группа (от 3 до 4 лет)

Безопасное поведение в природе. Формировать представления о простейших взаимосвязях в живой и неживой природе. Знакомить с правилами поведения в природе (не рвать без надобности растения, не ломать ветки деревьев, не трогать животных и др.).

Безопасность на дорогах. Расширять ориентировку в окружающем пространстве. Знакомить детей с правилами дорожного движения.

Учить различать проезжую часть дороги, тротуар, понимать значение зеленого, желтого и красного сигналов светофора.

Формировать первичные представления о безопасном поведении на дорогах (переходить дорогу, держась за руку взрослого).

Знакомить с работой водителя.

Безопасность собственной жизнедеятельности. Знакомить с источниками опасности дома (горячая плита, утюг и др.).

Формировать навыки безопасного передвижения в помещении (осторожно спускаться и подниматься по лестнице, держась за перила; открывать и закрывать двери, держась за дверную ручку).

Формировать умение соблюдать правила в играх с мелкими предметами (не засовывать предметы в ухо, нос; не брать их в рот).

Развивать умение обращаться за помощью к взрослым.

Развивать умение соблюдать правила безопасности в играх с песком, водой, снегом.

Средняя группа (от 4 до 5 лет)

Безопасное поведение в природе. Продолжать знакомить с многообразием животного и растительного мира, с явлениями неживой природы.

Формировать элементарные представления о способах взаимодействия с животными и растениями, о правилах поведения в природе.

Формировать понятия: «съедобное», «несъедобное», «лекарственные растения».

Знакомить с опасными насекомыми и ядовитыми растениями.

Безопасность на дорогах. Развивать наблюдательность, умение ориентироваться в помещении и на участке детского сада, в ближайшей местности.

Продолжать знакомить с понятиями «улица», «дорога», «перекресток», «остановка общественного транспорта» и элементарными правилами поведения на улице. Подводить детей к осознанию необходимости соблюдать правила дорожного движения.

Уточнять знания детей о назначении светофора и работе полицейского.

Знакомить с различными видами городского транспорта, особенностями их внешнего вида и назначения («Скорая помощь», «Пожарная», машина МЧС, «Полиция», трамвай, троллейбус, автобус).

Знакомить со знаками дорожного движения «Пешеходный переход», «Остановка общественного транспорта».

Формировать навыки культурного поведения в общественном транспорте.

Безопасность собственной жизнедеятельности. Знакомить с правилами безопасного поведения во время игр. Рассказывать о ситуациях, опасных для жизни и здоровья.

Знакомить с назначением, работой и правилами пользования бытовыми электроприборами (пылесос, электрочайник, утюг и др.).

Закреплять умение пользоваться столовыми приборами (вилка, нож), ножницами.

Знакомить с правилами езды на велосипеде.

Знакомить с правилами поведения с незнакомыми людьми.

Рассказывать детям о работе пожарных, причинах возникновения пожаров и правилах поведения при пожаре.

Старшая группа (от 5 до 6 лет)

Безопасное поведение в природе. Формировать основы экологической культуры и безопасного поведения в природе.

Формировать понятия о том, что в природе все взаимосвязано, что человек не должен нарушать эту взаимосвязь, чтобы не навредить животному и растительному миру.

Знакомить с явлениями неживой природы (гроза, гром, молния, радуга), с правилами поведения при грозе.

Знакомить детей с правилами оказания первой помощи при ушибах и укусах насекомых.

Безопасность на дорогах. Уточнять знания детей об элементах дороги (проезжая часть, пешеходный переход, тротуар), о движении транспорта, о работе светофора.

Знакомить с названиями ближайших к детскому саду улиц и улиц, на которых живут дети.

Знакомить с правилами дорожного движения, правилами передвижения пешеходов и велосипедистов.

Продолжать знакомить с дорожными знаками: «Дети», «Остановка трамвая», «Остановка автобуса», «Пешеходный переход», «Пункт первой медицинской помощи», «Пункт питания», «Место стоянки», «Въезд запрещен», «Дорожные работы», «Велосипедная дорожка».

Безопасность собственной жизнедеятельности. Закреплять основы безопасности жизнедеятельности человека.

Продолжать знакомить с правилами безопасного поведения во время игр в разное время года (купание в водоемах, катание на велосипеде, на санках, коньках, лыжах и др.).

Расширять знания об источниках опасности в быту (электроприборы, газовая плита, утюг и др.). Закреплять навыки безопасного пользования бытовыми предметами.

Уточнять знания детей о работе пожарных, о причинах пожаров, об элементарных правилах поведения во время пожара. Знакомить с работой службы спасения — МЧС. Закреплять знания о том, что в случае необходимости взрослые звонят по телефонам «01», «02», «03».

Формировать умение обращаться за помощью к взрослым.

Учить называть свое имя, фамилию, возраст, домашний адрес, телефон.

Подготовительная к школе группа (от 6 до 7 лет)

Безопасное поведение в природе. Формировать основы экологической культуры.

Продолжать знакомить с правилами поведения на природе.

Знакомить с Красной книгой, с отдельными представителями животного и растительного мира, занесенными в нее.

Уточнять и расширять представления о таких явлениях природы, как гроза, гром, молния, радуга, ураган, знакомить с правилами поведения человека в этих условиях.

Безопасность на дорогах. Систематизировать знания детей об устройстве улицы, о дорожном движении. Знакомить с понятиями «площадь», «бульвар», «проспект».

Продолжать знакомить с дорожными знаками — предупреждающими, запрещающими и информационно-указательными.

Подводить детей к осознанию необходимости соблюдать правила дорожного движения.

Расширять представления детей о работе ГИБДД.

Воспитывать культуру поведения на улице и в общественном транспорте.

Развивать свободную ориентировку в пределах ближайшей к детскому саду местности.

Формировать умение находить дорогу из дома в детский сад на схеме местности.

Безопасность собственной жизнедеятельности. Формировать представления о том, что полезные и необходимые бытовые предметы при неумелом обращении могут причинить вред и стать причиной беды (электроприборы, газовая плита, инструменты и бытовые предметы). Закреплять правила безопасного обращения с бытовыми предметами.

Закреплять правила безопасного поведения во время игр в разное время года (купание в водоемах, катание на велосипеде, катание на санках, коньках, лыжах и др.).

Подвести детей к пониманию необходимости соблюдать меры предосторожности, учить оценивать свои возможности по преодолению опасности.

Формировать у детей навыки поведения в ситуациях: «Один дома», «Потерялся», «Заблудился». Формировать умение обращаться за помощью к взрослым.

Расширять знания детей о работе МЧС, пожарной службы, службы скорой помощи. Уточнять знания о работе пожарных, правилах поведения при пожаре. Закреплять знания о том, что в случае необходимости взрослые звонят по телефонам «01», «02», «03».

Закреплять умение называть свое имя, фамилию, возраст, домашний адрес, телефон.

Перечень мероприятий, реализующих программу:

В ОО проводится «День здоровья».

Развлечения проводятся 1 раз в месяц, их планирует воспитатель совместно со специалистами и родителями (законными представителями) воспитанников. Тематика развлечений определяется планом на учебный год.

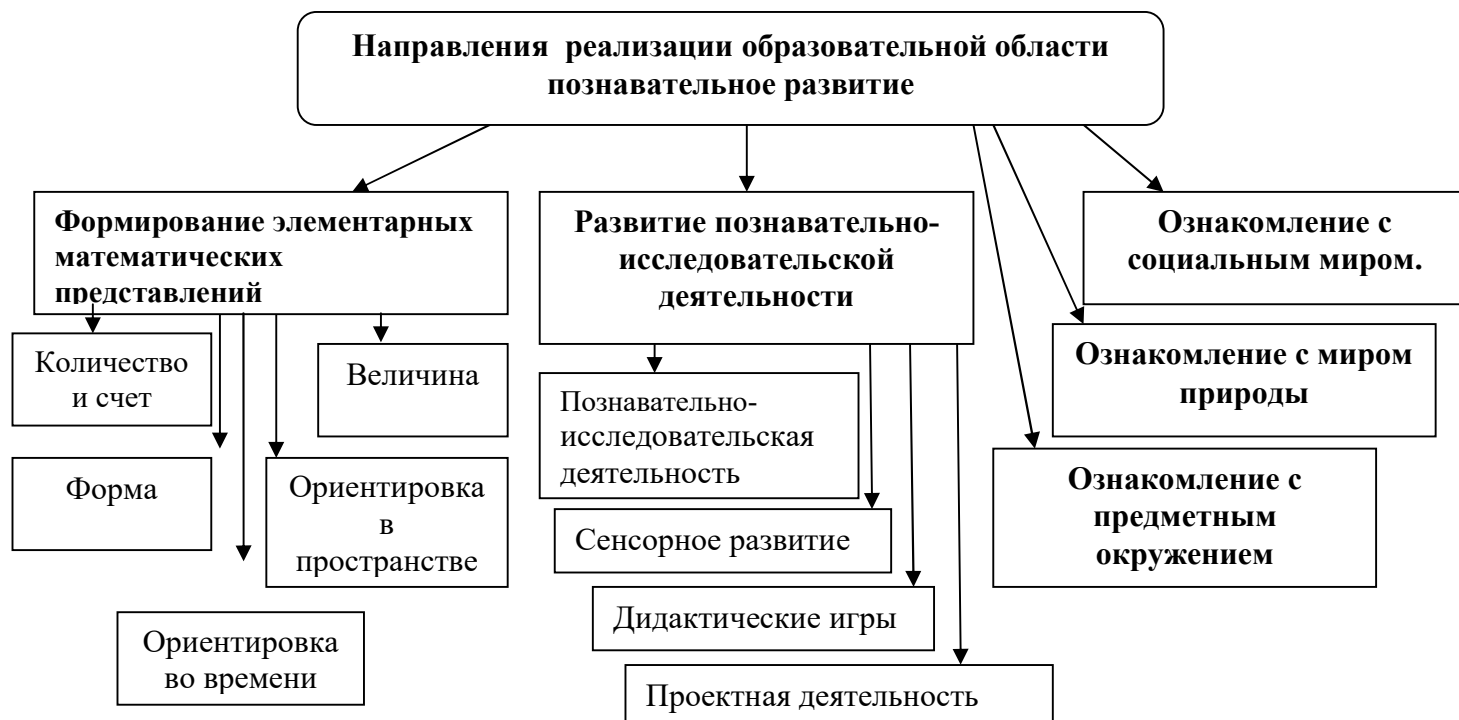
Тематические развлечения: «День театра»

2.2.2.Образовательная область «ПОЗНАВАТЕЛЬНОЕ РАЗВИТИЕ»

«Познавательное развитие предполагает развитие интересов детей, любознательности и познавательной мотивации; формирование познавательных действий, становление сознания; развитие воображения и творческой активности; формирование первичных представлений о себе, других людях, объектах окружающего мира, о свойствах и отношениях объектов окружающего мира (форме, цвете, размере, материале, звучании, ритме, темпе, количестве, числе, части и целом, пространстве и времени, движении и покое, причинах и следствиях и др.), о малой родине и Отечестве, представлений о социокультурных ценностях нашего народа, об отечественных традициях и праздниках, о планете Земля как общем доме людей, об особенностях ее природы, многообразии стран и народов мира» (ссылка 1.см. п. 2.6. ФГОС ДО).

Принципы познавательного развития:

- принцип развивающего обучения;
- принцип систематичности и последовательности;
- принцип наглядности;
- принцип доступности;
- принцип научности;
- принцип сознательности и творческой активности;
- принцип воспитывающего обучения.



Содержание психолого-педагогической работы

Формирование элементарных математических представлений

Разновозрастная группа раннего возраста (от 1,5 до 3 лет)

Количество. Привлекать детей к формированию групп однородных предметов. Учить различать количество предметов (один — много).

Величина. Привлекать внимание детей к предметам контрастных размеров и их обозначению в речи (большой дом — маленький домик, большая матрешка — маленькая матрешка, большие мячи — маленькие мячи и т. д.).

Форма. Учить различать предметы по форме и называть их (кубик, кирпичик, шар и пр.).

Ориентировка в пространстве. Продолжать накапливать у детей опыт практического освоения окружающего пространства (помещений группы и участка детского сада).

Расширять опыт ориентировки в частях собственного тела (голова, лицо, руки, ноги, спина).

Учить двигаться за воспитателем в определенном направлении.

Вторая младшая группа (от 3 до 4 лет)

Количество. Развивать умение видеть общий признак предметов группы (все мячи — круглые, эти — все красные, эти — все большие и т. д.).

Учить составлять группы из однородных предметов и выделять из них отдельные предметы; различать понятия «много», «один», «по одному», «ни одного»; находить один и несколько одинаковых предметов в окружающей обстановке; понимать вопрос «Сколько?»; при ответе пользоваться словами «много», «один», «ни одного».

Сравнивать две равные (неравные) группы предметов на основе взаимного сопоставления элементов (предметов). Познакомить с приемами последовательного наложения и приложения предметов одной группы к предметам другой; учить понимать вопросы: «Поровну ли?», «Чего больше (меньше)?»; отвечать на вопросы, пользуясь предложениями типа: «Я на каждый кружок положил грибок. Кружков больше, а грибов меньше» или «Кружков столько же, сколько грибов».

Учить устанавливать равенство между неравными по количеству группами предметов путем добавления одного предмета или предметов к меньшей по количеству группе или убавления одного предмета из большей группы.

Величина. Сравнить предметы контрастных и одинаковых размеров; при сравнении предметов соизмерять один предмет с другим по заданному признаку величины (длине, ширине, высоте, величине в целом), пользуясь приемами наложения и приложения; обозначать результат сравнения словами (длинный — короткий, одинаковые (равные) по длине, широкий — узкий, одинаковые (равные) по ширине, высокий — низкий, одинаковые (равные) по высоте, большой — маленький, одинаковые (равные) по величине).

Форма. Познакомить детей с геометрическими фигурами: кругом, квадратом, треугольником. Учить обследовать форму этих фигур, используя зрение и осязание.

Ориентировка в пространстве. Развивать умение ориентироваться в расположении частей своего тела и в соответствии с ними различать пространственные направления от себя: вверху — внизу, впереди — сзади (позади), справа — слева. Различать правую и левую руки.

Ориентировка во времени. Учить ориентироваться в контрастных частях суток: день — ночь, утро — вечер.

Средняя группа (от 4 до 5 лет)

Количество и счет. Дать детям представление о том, что множество («много») может состоять из разных по качеству элементов: предметов разного цвета, размера, формы; учить сравнивать части множества, определяя их равенство или неравенство на основе составления пар предметов (не прибегая к счету). Вводить в речь детей выражения: «Здесь много кружков, одни — красного цвета, а другие — синего; красных кружков больше, чем синих, а синих меньше, чем красных» или «красных и синих кружков поровну».

Учить считать до 5 (на основе наглядности), пользуясь правильными приемами счета: называть числительные по порядку; соотносить каждое числительное только с одним предметом пересчитываемой группы; относить последнее числительное ко всем пересчитанным предметам, например: «Один, два, три — всего три кружка». Сравнить две группы предметов, именуемые числами 1–2, 2–2, 2–3, 3–3, 3–4, 4–4, 4–5, 5–5.

Формировать представления о порядковом счете, учить правильно пользоваться количественными и порядковыми числительными, отвечать на вопросы «Сколько?», «Который по счету?», «На каком месте?».

Формировать представление о равенстве и неравенстве групп на основе счета: «Здесь один, два зайчика, а здесь одна, две, три елочки. Елочек больше, чем зайчиков; 3 больше, чем 2, а 2 меньше, чем 3».

Учить уравнивать неравные группы двумя способами, добавляя к меньшей группе один (недостающий) предмет или убирая из большей группы один (лишний) предмет («К 2 зайчикам добавили 1 зайчика, стало 3 зайчика и елочек тоже 3. Елочек и зайчиков поровну — 3 и 3» или: «Елочек больше (3), а зайчиков меньше (2). Убрали 1 елочку, их стало тоже 2. Елочек и зайчиков стало поровну: 2 и 2»).

Отсчитывать предметы из большего количества; выкладывать, приносить определенное количество предметов в соответствии с образцом или заданным числом в пределах 5 (отсчитай 4 петушка, принеси 3 зайчика).

На основе счета устанавливать равенство (неравенство) групп предметов в ситуациях, когда предметы в группах расположены на разном расстоянии друг от друга, когда они отличаются по размерам, по форме расположения в пространстве.

Величина. Совершенствовать умение сравнивать два предмета по величине (длине, ширине, высоте), а также учить сравнивать два предмета по толщине путем непосредственного наложения или приложения их друг к другу; отражать результаты сравнения в речи, используя прилагательные (длиннее — короче, шире — уже, выше — ниже, толще — тоньше или равные (одинаковые) по длине, ширине, высоте, толщине).

Учить сравнивать предметы по двум признакам величины (красная лента длиннее и шире зеленой, желтый шарфик короче и уже синего).

Устанавливать размерные отношения между 3–5 предметами разной длины (ширины, высоты), толщины, располагать их в определенной последовательности — в порядке убывания или нарастания величины. Вводить в активную речь детей понятия, обозначающие размерные отношения предметов (эта (красная) башенка — самая высокая, эта (оранжевая) — пониже, эта (розовая) — еще ниже, а эта (желтая) — самая низкая» и т. д.).

Форма. Развивать представление детей о геометрических фигурах: круге, квадрате, треугольнике, а также шаре, кубе. Учить выделять особые признаки фигур с помощью зрительного и осязательно-двигательного анализаторов (наличие или отсутствие углов, устойчивость, подвижность и др.).

Познакомить детей с прямоугольником, сравнивая его с кругом, квадратом, треугольником. Учить различать и называть прямоугольник, его элементы: углы и стороны.

Формировать представление о том, что фигуры могут быть разных размеров: большой — маленький куб (шар, круг, квадрат, треугольник, прямоугольник).

Учить соотносить форму предметов с известными геометрическими фигурами: тарелка — круг, платок — квадрат, мяч — шар, окно, дверь — прямоугольник и др.

Ориентировка в пространстве. Развивать умения определять пространственные направления от себя, двигаться в заданном направлении (вперед — назад, направо — налево, вверх — вниз); обозначать словами положение предметов по отношению к себе (передо мной стол, справа от меня дверь, слева — окно, сзади на полках — игрушки).

Познакомить с пространственными отношениями: далеко — близко (дом стоит близко, а березка растет далеко).

Ориентировка во времени. Расширять представления детей о частях суток, их характерных особенностях, последовательности (утро — день — вечер — ночь).

Объяснить значение слов: «вчера», «сегодня», «завтра».

Старшая группа (от 5 до 6 лет)

Количество и счет. Учить создавать множества (группы предметов) из разных по качеству элементов (предметов разного цвета, размера, формы, назначения; звуков, движений); разбивать множества на части и воссоединять их; устанавливать отношения между целым множеством и каждой его частью, понимать, что множество больше части, а часть меньше целого множества; сравнивать разные части множества на основе счета и соотнесения элементов (предметов) один к одному; определять большую (меньшую) часть множества или их равенство.

Учить считать до 10; последовательно знакомить с образованием каждого числа в пределах от 5 до 10 (на наглядной основе).

Сравнивать рядом стоящие числа в пределах 10 на основе сравнения конкретных множеств; получать равенство из неравенства (неравенство из равенства), добавляя к меньшему количеству один предмет или убирая из большего количества один предмет («7 меньше 8, если к 7 добавить один предмет, будет 8, поровну», «8 больше 7; если из 8 предметов убрать один, то станет по 7, поровну»).

Формировать умение понимать отношения рядом стоящих чисел

($5 < 6$ на 1, $6 > 5$ на 1).

Отсчитывать предметы из большого количества по образцу и заданному числу (в пределах 10).

Совершенствовать умение считать в прямом и обратном порядке (в пределах 10). Считать предметы на ощупь, считать и воспроизводить количество звуков, движений по образцу и заданному числу (в пределах 10).

Познакомить с цифрами от 0 до 9.

Познакомить с порядковым счетом в пределах 10, учить различать вопросы «Сколько?», «Который?» («Какой?») и правильно отвечать на них.

Продолжать формировать представление о равенстве: определять равное количество в группах, состоящих из разных предметов; правильно обобщать числовые значения на основе счета и сравнения групп (здесь 5 петушков, 5 матрешек, 5 машин — всех игрушек поровну — по 5).

Упражнять детей в понимании того, что число не зависит от величины предметов, расстояния между предметами, формы, их расположения, а также направления счета (справа налево, слева направо, с любого предмета).

Познакомить с количественным составом числа из единиц в пределах 5 на конкретном материале: 5 — это один, еще один, еще один, еще один и еще один.

Величина. Учить устанавливать размерные отношения между 5–10 предметами разной длины (высоты, ширины) или толщины: систематизировать предметы, располагая их в возрастающем (убывающем) порядке по величине; отражать в речи порядок расположения предметов и соотношение между ними по размеру: «Розовая лента — самая широкая, фиолетовая — немного уже, красная — еще уже, но она шире желтой, а зеленая уже желтой и всех остальных лент» и т. д.

Сравнивать два предмета по величине (длине, ширине, высоте) опосредованно — с помощью третьего (условной меры), равного одному из сравниваемых предметов.

Развивать глазомер, умение находить предметы длиннее (короче), выше (ниже), шире (уже), толще (тоньше) образца и равные ему.

Формировать понятие о том, что предмет (лист бумаги, лента, круг, квадрат и др.) можно разделить на несколько равных частей (на две, четыре).

Учить называть части, полученные от деления, сравнивать целое и части, понимать, что целый предмет больше каждой своей части, а часть меньше целого.

Форма. Познакомить детей с овалом на основе сравнения его с кругом и прямоугольником.

Дать представление о четырехугольнике: подвести к пониманию того, что квадрат и прямоугольник являются разновидностями четырехугольника.

Развивать у детей геометрическую зоркость: умение анализировать и сравнивать предметы по форме, находить в ближайшем окружении предметы одинаковой и разной формы: книги, картина, одеяла, крышки столов — прямоугольные, поднос и блюдо — овальные, тарелки — круглые и т. д.

Развивать представления о том, как из одной формы сделать другую.

Ориентировка в пространстве. Совершенствовать умение ориентироваться в окружающем пространстве; понимать смысл пространственных отношений (вверху — внизу, впереди (спереди) — сзади (за), слева — справа, между, рядом с, около); двигаться в заданном направлении, меняя его по сигналу, а также в соответствии со знаками — указателями направления движения (вперед, назад, налево, направо и т. п.); определять свое местонахождение среди окружающих людей и предметов: «Я стою между Олей и Таней, за Мишей, позади (сзади) Кати, перед Наташей, около Юры»; обозначать в речи взаимное расположение предметов: «Справа от куклы сидит заяц, а слева от куклы стоит лошадка, сзади — мишка, а впереди — машина».

Учить ориентироваться на листе бумаги (справа — слева, вверху — внизу, в середине, в углу).

Ориентировка во времени. Дать детям представление о том, что утро, вечер, день и ночь составляют сутки.

Учить на конкретных примерах устанавливать последовательность различных событий: что было раньше (сначала), что позже (потом), определять, какой день сегодня, какой был вчера, какой будет завтра.

Подготовительная к школе группа (от 6 до 7 лет)

Количество и счет. Развивать общие представления о множестве: умение формировать множества по заданным основаниям, видеть составные части множества, в которых предметы отличаются определенными признаками.

Упражнять в объединении, дополнении множеств, удалении из множества части или отдельных его частей. Устанавливать отношения между отдельными частями множества, а также целым множеством и каждой его частью на основе счета, составления пар предметов или соединения предметов стрелками.

Совершенствовать навыки количественного и порядкового счета в пределах 10. Познакомить со счетом в пределах 20 без операций над числами.

Знакомить с числами второго десятка.

Закреплять понимание отношений между числами натурального ряда (7 больше 6 на 1, а 6 меньше 7 на 1), умение увеличивать и уменьшать каждое число на 1 (в пределах 10).

Учить называть числа в прямом и обратном порядке (устный счет), последующее и предыдущее число к названному или обозначенному цифрой, определять пропущенное число.

Знакомить с составом чисел в пределах 10.

Учить раскладывать число на два меньших и составлять из двух меньших большее (в пределах 10, на наглядной основе).

Познакомить с монетами достоинством 1, 5, 10 копеек, 1, 2, 5, 10 рублей (различение, набор и размен монет).

Учить на наглядной основе составлять и решать простые арифметические задачи на сложение (к большему прибавляется меньшее) и на вычитание (вычитаемое меньше остатка); при решении задач пользоваться знаками действий: плюс (+), минус (–) и знаком отношения равно (=).

Величина. Учить считать по заданной мере, когда за единицу счета принимается не один, а несколько предметов или часть предмета.

Делить предмет на 2–8 и более равных частей путем сгибания предмета (бумаги, ткани и др.), а также используя условную меру; правильно обозначать части целого (половина, одна часть из двух (одна вторая), две части из четырех (две четвертых) и т. д.); устанавливать соотношение целого и части, размера частей; находить части целого и целое по известным частям.

Формировать у детей первоначальные измерительные умения. Учить измерять длину, ширину, высоту предметов (отрезки прямых линий) с помощью условной меры (бумаги в клетку).

Учить детей измерять объем жидких и сыпучих веществ с помощью условной меры.

Дать представления о весе предметов и способах его измерения. Сравнить вес предметов (тяжелее — легче) путем взвешивания их на ладонях. Познакомить с весами.

Развивать представление о том, что результат измерения (длины, веса, объема предметов) зависит от величины условной меры.

Форма. Уточнить знание известных геометрических фигур, их элементов (вершины, углы, стороны) и некоторых их свойств.

Дать представление о многоугольнике (на примере треугольника и четырехугольника), о прямой линии, отрезке прямой.

Учить распознавать фигуры независимо от их пространственного положения, изображать, располагать на плоскости, упорядочивать по размерам, классифицировать, группировать по цвету, форме, размерам.

Моделировать геометрические фигуры; составлять из нескольких треугольников один многоугольник, из нескольких маленьких квадратов — один большой прямоугольник; из частей круга — круг, из четырех отрезков — четырехугольник, из двух коротких отрезков — один длинный и т. д.; конструировать фигуры по словесному описанию и перечислению

определения не даются.

их характерных свойств; составлять тематические композиции из фигур по собственному замыслу.

Анализировать форму предметов в целом и отдельных их частей; воссоздавать сложные по форме предметы из отдельных частей по контурным образцам, по описанию, представлению.

Ориентировка в пространстве. Учить детей ориентироваться на ограниченной территории (лист бумаги, учебная доска, страница тетради, книги и т. д.); располагать предметы и их изображения в указанном направлении, отражать в речи их пространственное расположение (вверху, внизу, выше, ниже, слева, справа, левее, правее, в левом верхнем (правом нижнем) углу, перед, за, между, рядом и др.).

Познакомить с планом, схемой, маршрутом, картой. Развивать способность к моделированию пространственных отношений между объектами в виде рисунка, плана, схемы.

Учить «читать» простейшую графическую информацию, обозначающую пространственные отношения объектов и направление их движения в пространстве: слева направо, справа налево, снизу вверх, сверху вниз; самостоятельно передвигаться в пространстве, ориентируясь на условные обозначения (знаки и символы).

Ориентировка во времени. Дать детям элементарные представления о времени: его текучести, периодичности, необратимости, последовательности всех дней недели, месяцев, времен года.

Учить пользоваться в речи понятиями: «сначала», «потом», «до», «после», «раньше», «позже», «в одно и то же время».

Развивать «чувство времени», умение беречь время, регулировать свою деятельность в соответствии со временем; различать длительность отдельных временных интервалов (1 минута, 10 минут, 1 час). Учить определять время по часам с точностью до 1 часа.

Развитие познавательно-исследовательской деятельности

Разновозрастная группа раннего возраста (от 1,5 до 3 лет)

Познавательно-исследовательская деятельность. Знакомить детей с обобщенными способами исследования разных объектов окружающей жизни. Стимулировать любознательность. Включать детей в совместные с взрослыми практические познавательные действия экспериментального характера.

Сенсорное развитие. Продолжать работу по обогащению непосредственного чувственного опыта детей в разных видах деятельности, постепенно включая все виды восприятия. Помогать обследовать предметы, выделяя их цвет, величину, форму; побуждать включать движения рук по предмету в процесс знакомства с ним (обводить руками части предмета, гладить их и т. д.).

Дидактические игры. Обогащать в играх с дидактическим материалом сенсорный опыт детей (пирамидки (башенки) из 5–8 колец разной величины; «Геометрическая мозаика» (круг, треугольник, квадрат, прямоугольник); разрезные картинки (из 2–4 частей), складные кубики (4–6 шт.) и др.); развивать аналитические способности (умение сравнивать, соотносить, группировать, устанавливать тождество и различие однородных предметов по одному из сенсорных признаков — цвет, форма, величина).

Проводить дидактические игры на развитие внимания и памяти («Что не стало?» и т. п.); слуховой дифференциации («Что звучит?» и т. п.); тактильных ощущений, температурных различий («Чудесный мешочек», «Теплый — холодный», «Легкий — тяжелый» и т. п.); мелкой моторики руки (игрушки с пуговицами, крючками, молниями, шнуровкой и т. д.).

Вторая младшая группа (от 3 до 4 лет)

Познавательно-исследовательская деятельность. Учить детей обобщенным способам исследования разных объектов окружающей жизни с помощью специально разработанных систем эталонов, перцептивных действий. Стимулировать использование исследовательских действий.

Включать в совместные с взрослыми практические познавательные действия экспериментального характера, в процессе которых выделяются ранее скрытые свойства изучаемого объекта.

Сенсорное развитие. Обогащать чувственный опыт детей, развивать умение фиксировать его в речи. Совершенствовать восприятие (активно включая все органы чувств). Развивать образные представления (используя при характеристике предметов эпитеты и сравнения).

Создавать условия для ознакомления детей с цветом, формой, величиной, осязаемыми свойствами предметов (теплый, холодный, твердый, мягкий, пушистый и т. п.); развивать умение воспринимать звучание различных музыкальных инструментов, родной речи.

Закреплять умение выделять цвет, форму, величину как особые свойства предметов; группировать однородные предметы по нескольким сенсорным признакам: величине, форме, цвету.

Совершенствовать навыки установления тождества и различия предметов по их свойствам: величине, форме, цвету.

Подсказывать детям название форм (круглая, треугольная, прямоугольная и квадратная).

Дидактические игры. Подбирать предметы по цвету и величине (большие, средние и маленькие; 2–3 цветов), собирать пирамидку из уменьшающихся по размеру колец, чередуя в определенной последовательности 2–3 цвета; собирать картинку из 4–6 частей.

В совместных дидактических играх учить детей выполнять постепенно усложняющиеся правила.

Средняя группа (от 4 до 5 лет)

Познавательно-исследовательская деятельность. Продолжать знакомить детей с обобщенными способами исследования разных объектов с помощью специально разработанных систем сенсорных эталонов, помогать осваивать перцептивные действия. Формировать получать сведения о новом объекте в процессе практического исследования.

Формировать умение выполнять ряд последовательных действий в соответствии с задачей и предлагаемым алгоритмом деятельности. Учить понимать и использовать в познавательно-исследовательской деятельности модели, предложенные взрослым.

Сенсорное развитие. Продолжать работу по сенсорному развитию в разных видах деятельности. Обогащать сенсорный опыт, знакомя детей с широким кругом предметов и объектов, с новыми способами их обследования. Закреплять полученные ранее навыки обследования предметов и объектов.

Совершенствовать восприятие детей путем активного использования всех органов чувств (осязание, зрение, слух, вкус, обоняние). Обогащать чувственный опыт и умение фиксировать полученные впечатления в речи.

Продолжать знакомить с геометрическими фигурами (круг, треугольник, квадрат, прямоугольник, овал), с цветами (красный, синий, зеленый, желтый, оранжевый, фиолетовый, белый, серый).

Развивать осязание. Знакомить с различными материалами на ощупь, путем прикосновения, поглаживания (характеризуя ощущения: гладкое, холодное, пушистое, жесткое, колючее и др.).

Формировать образные представления на основе развития образного восприятия в процессе различных видов деятельности.

Развивать умение использовать эталоны как общепринятые свойства и качества предметов (цвет, форма, размер, вес и т. п.); подбирать предметы по 1–2 качествам (цвет, размер, материал и т. п.).

Проектная деятельность. Развивать первичные навыки в проектно-исследовательской деятельности, оказывать помощь в оформлении ее результатов и создании условий для их презентации сверстникам. Привлекать родителей к участию в исследовательской деятельности детей.

Дидактические игры. Учить детей играм, направленным на закрепление представлений о свойствах предметов, совершенствуя умение сравнивать предметы по внешним признакам, группировать; составлять целое из частей (кубики, мозаика, пазлы).

Совершенствовать тактильные, слуховые, вкусовые ощущения детей («Определи на ощупь (по вкусу, по звучанию)»). Развивать наблюдательность и внимание («Что изменилось?», «У кого колечко?»).

Помогать детям осваивать правила простейших настольно-печатных игр («Домино», «Лото»).

Старшая группа (от 5 до 6 лет)

Познавательно-исследовательская деятельность. Закреплять умение использовать обобщенные способы обследования объектов с помощью специально разработанной системы сенсорных эталонов, перцептивные действия.

Побуждать устанавливать функциональные связи и отношения между системами объектов и явлений, применяя различные средства познавательных действий. Способствовать самостоятельному использованию действий экспериментального характера для выявления скрытых свойств. Закреплять умение получать информацию о новом объекте в процессе его исследования.

Развивать умение детей действовать в соответствии с предлагаемым алгоритмом. Формировать умение определять алгоритм собственной деятельности; с помощью взрослого составлять модели и использовать их в познавательно-исследовательской деятельности.

Сенсорное развитие. Развивать восприятие, умение выделять разнообразные свойства и отношения предметов (цвет, форма, величина, расположение в пространстве и т. п.), включая органы чувств: зрение, слух, осязание, обоняние, вкус.

Продолжать знакомить с цветами спектра: красный, оранжевый, желтый, зеленый, голубой, синий, фиолетовый (хроматические) и белый, серый и черный (ахроматические). Учить различать цвета по светлоте и насыщенности, правильно называть их. Показать детям особенности расположения цветовых тонов в спектре.

Продолжать знакомить с различными геометрическими фигурами, учить использовать в качестве эталонов плоскостные и объемные формы.

Формировать умение обследовать предметы разной формы; при обследовании включать движения рук по предмету. Расширять представления о фактуре предметов (гладкий, пушистый, шероховатый и т. п.).

Совершенствовать глазомер.

Развивать познавательно-исследовательский интерес, показывая занимательные опыты, фокусы, привлекая к простейшим экспериментам.

Проектная деятельность. Создавать условия для реализации детьми проектов трех типов: исследовательских, творческих и нормативных.

Развивать проектную деятельность исследовательского типа. Организовывать презентации проектов. Формировать у детей представления об авторстве проекта.

Создавать условия для реализации проектной деятельности творческого типа. (Творческие проекты в этом возрасте носят индивидуальный характер.)

Способствовать развитию проектной деятельности нормативного типа. (Нормативная проектная деятельность — это проектная деятельность, направленная на выработку детьми норм и правил поведения в детском коллективе.)

Дидактические игры. Организовывать дидактические игры, объединяя детей в подгруппы по 2–4 человека; учить выполнять правила игры.

Развивать в играх память, внимание, воображение, мышление, речь, сенсорные способности детей. Учить сравнивать предметы, подмечать незначительные различия в их признаках (цвет, форма, величина, материал), объединять предметы по общим признакам, составлять из части целое (складные кубики, мозаика, пазлы), определять изменения в расположении предметов (впереди, сзади, направо, налево, под, над, посередине, сбоку).

Формировать желание действовать с разнообразными дидактическими играми и игрушками (народными, электронными, компьютерными и др.).

Побуждать детей к самостоятельности в игре, вызывая у них эмоционально-положительный отклик на игровое действие.

Учить подчиняться правилам в групповых играх. Воспитывать творческую самостоятельность. Формировать такие качества, как дружелюбие, дисциплинированность. Воспитывать культуру честного соперничества в играх-соревнованиях.

Подготовительная к школе группа (от 6 до 7 лет)

Познавательно-исследовательская деятельность. Совершенствовать характер и содержание обобщенных способов исследования объектов с помощью специально созданной системы сенсорных эталонов и перцептивных действий, осуществлять их оптимальный выбор в соответствии с познавательной задачей.

Создавать условия для самостоятельного установления связей и отношений между системами объектов и явлений с применением различных средств. Совершенствовать характер

действий экспериментального характера, направленных на выявление скрытых свойств объектов.

Совершенствовать умение определять способ получения необходимой информации в соответствии с условиями и целями деятельности.

Развивать умение самостоятельно действовать в соответствии с предлагаемым алгоритмом; ставить цель, составлять соответствующий собственный алгоритм; обнаруживать несоответствие результата и цели; корректировать свою деятельность. Учить детей самостоятельно составлять модели и использовать их в познавательно-исследовательской деятельности.

Сенсорное развитие. Развивать зрение, слух, обоняние, осязание, вкус, сенсомоторные способности.

Совершенствовать координацию руки и глаза; развивать мелкую моторику рук в разнообразных видах деятельности.

Развивать умение созерцать предметы, явления (всматриваться, вслушиваться), направляя внимание на более тонкое различие их качеств.

Учить выделять в процессе восприятия несколько качеств предметов; сравнивать предметы по форме, величине, строению, положению в пространстве, цвету; выделять характерные детали, красивые сочетания цветов и оттенков, различные звуки (музыкальные, природные и др.).

Развивать умение классифицировать предметы по общим качествам (форме, величине, строению, цвету).

Закреплять знания детей о хроматических и ахроматических цветах.

Проектная деятельность. Развивать проектную деятельность всех типов (исследовательскую, творческую, нормативную).

В исследовательской проектной деятельности формировать умение уделять внимание анализу эффективности источников информации. Поощрять обсуждение проекта в кругу сверстников.

Содействовать творческой проектной деятельности индивидуального и группового характера.

В работе над нормативными проектами поощрять обсуждение детьми соответствующих этим проектам ситуаций и отрицательных последствий, которые могут возникнуть при нарушении установленных норм.

Помогать детям в символическом отображении ситуации, проживании ее основных смыслов и выражении их в образной форме.

Дидактические игры. Продолжать учить детей играть в различные дидактические игры (лото, мозаика, бирюльки и др.). Развивать умение организовывать игры, исполнять роль ведущего.

Учить согласовывать свои действия с действиями ведущего и других участников игры.

Развивать в игре сообразительность, умение самостоятельно решать поставленную задачу.

Привлекать детей к созданию некоторых дидактических игр («Шумелки», «Шуршалки» и т. д.). Развивать и закреплять сенсорные способности.

Содействовать проявлению и развитию в игре необходимых для подготовки к школе качеств: произвольного поведения, ассоциативно-образного и логического мышления, воображения, познавательной активности.

Ознакомление с предметным окружением.

Разновозрастная группа раннего возраста (от 1,5 до 3 лет)

Вызвать интерес детей к предметам ближайшего окружения: игрушки, посуда, одежда, обувь, мебель, транспортные средства.

Побуждать детей называть цвет, величину предметов, материал, из которого они сделаны (бумага, дерево, ткань, глина); сравнивать знакомые предметы (разные шапки, варежки, обувь и т.п.), подбирать предметы по тождеству (найди такой же, подбери пару),

группировать их по способу использования (из чашки пьют и т.д.).раскрывать разнообразные способы использования предметов.

Способствовать реализации потребности ребенка в овладении действиями с предметами. Упражнять в установлении сходства и различия между предметами, имеющими одинаковые названия (одинаковые лопатки; красный мяч – синий мяч; большой кубик – маленький кубик). Побуждать детей называть свойства предметов: большой, маленький, мягкий, пушистый и др.

Способствовать появлению в словаре детей обобщающих понятий (игрушка, посуда, одежда, обувь, мебель и пр.)

Вторая младшая группа (от 3 до 4 лет)

Продолжать знакомить детей с предметами ближайшего окружения (игрушки, предметы домашнего обихода, виды транспорта), их функциями и назначением.

Побуждать вычленять некоторые особенности предметов домашнего обихода (части, размеры, форму, цвет), устанавливать связи между строением и функцией. Понимать, что отсутствие какой-то части нарушает предмет, возможность его использования.

Расширять представление детей о свойствах (прочность, твердость, мягкость) материала (дерево, бумага, ткань, глина). Способствовать овладению способами обследования предметов, включая простейшие опыты (тонет – не тонет, рвется – не рвется). Предлагать группировать (чайная, столовая, кухонная посуда) и классифицировать (посуда – одежда) хорошо знакомые предметы.

Рассказывать о том, что одни предметы сделаны руками человека (посуда, мебель и т.п.), другие созданы природой (камень, шишка). Формировать понимание того, что человек создает предметы, необходимые для его жизни и жизни других людей (мебель, одежда, обувь, посуда, игрушки и т.д.).

Средняя группа (от 4 до 5 лет)

Создавать условия для расширения представлений детей об объектах окружающего мира. Рассказывать о предметах, необходимых детям в разных видах деятельности (игре, труде, рисовании и т.д.). Расширять знания детей об общественном транспорте (автобус, поезд, самолет, теплоход).

Продолжать знакомить детей с признаками предметов, побуждать определять их цвет, форму, величину, вес. Рассказать о материалах (стекло, металл, резина, кожа, пластмасса), из которых сделаны предметы, об их свойствах и качествах. Объяснять целесообразность изготовления предмета из определенного материала (корпус машин – из металла, шины – из резины и т.п.).

Формировать элементарные представления об изменении видов человеческого труда и быта на примере истории игрушки и предметов обихода.

Старшая группа (от 5 до 6 лет)

Продолжать обогащать представления детей о мире предметов. Объяснять назначение незнакомых предметов. Формировать представление о предметах, облегчающих труд человека в быту (кофемолка, миксер, мясорубка и др.), создающих комфорт (бра, картина, ковер и т.п.). Объяснить, что прочность и долговечность зависит от свойства и качеств материала, из которого сделан предмет. Развивать самостоятельно определять материалы, из которых изготовлены предметы, характеризовать свойства и качества предметов: структуру и температуру поверхности, твердость – мягкость, хрупкость – прочность, блеск, звонкость.

Побуждать сравнивать предметы (по назначению, цвету, форме, материалу), классифицировать их (посуду – фарфоровая, стеклянная, керамическая, пластмассовая).

Рассказывать о том, что любая вещь создана трудом многих людей («От куда пришел стол? И т.п.).предметы имеют прошлое, настоящее, будущее.

Подготовительная к школе группа (от 6 до 7 лет)

Продолжать расширять и уточнять представления детей о предметном мире. Обогащать представления о видах транспорта (наземный, подземный, воздушный, водный). Формировать представления о предметах, облегчающих труд людей на производстве (компьютер, роботы, станки и т.п.); об объектах, создающих комфорт и уют в помещении и на улице. Побуждать детей к пониманию того, что человек изменяет предметы, совершенствует их для себя и других

людей, делая жизнь более удобной и комфортной. Расширять представления детей об истории создания предметов.

Вызывать чувство восхищения совершенством рукотворных предметов и объектов природы. Формировать понимание того, что не дала человеку природа, он создал себе сам (нет крыльев, он создал самолет и т.п.). Способствовать восприятию предметного окружения как творения человеческой мысли.

Углублять представления о существенных характеристиках предметов, о свойствах и качествах различных материалов. Рассказать, что материалы добывают и производят (дерево, металл, ткань) и подводить к пониманию роли взрослого человека.

Побуждать применять разнообразные способы обследования предметов (наложение, приложение, сравнение по количеству и т.д.).

Ознакомление с социальным миром

Разновозрастная группа раннего возраста (от 1,5 до 3 лет)

Напоминать детям название города, в котором они живут.

Вызывать интерес к труду близких взрослых. Побуждать узнавать и называть некоторые трудовые действия (помощник воспитателя моет посуду и т.д.). Рассказать, что взрослые проявляют трудолюбие, оно помогает им успешно выполнить трудовые действия.

Вторая младшая группа (от 3 до 4 лет)

Знакомить с театром через мини-спектакли и представления, а также через игры-драматизации по произведениям детской литературы.

Знакомить с ближайшим окружением (основными объектами городской/поселковой инфраструктуры): дом, улица, магазин, поликлиника, парикмахерская.

Формировать интерес к малой родине и первичные представления о ней: напоминать детям название города, в котором они живут; самые любимые места посещения в выходные дни.

Рассказывать детям о понятных им профессиях (воспитатель, помощник воспитателя, музыкальный руководитель, врач, продавец, повар, шофер, строитель), расширять и обогащать представления о трудовых действиях, результатах труда.

Средняя группа (от 4 до 5 лет)

Расширять знания детей об общественном транспорте (автобус, поезд, самолет, теплоход).

Расширять представления о правилах поведения в общественных местах.

Формировать первичные представления о школе.

Продолжать знакомить с культурными явлениями (театром, цирком, зоопарком, вернисажем), их атрибутами, людьми, работающими в них, правилами поведения.

Рассказать о самых красивых местах родного города, его достопримечательностях. Дать детям доступные им пониманию представления о государственных праздниках. Рассказывать о Российской армии, о воинах, которые охраняют нашу Родину.

Дать элементарные представления о жизни и особенностях труда в городе с опорой на опыт детей. Продолжать знакомить с различными профессиями (шофер, почтальон, продавец, врач и т. д.); расширять и обогащать представления о трудовых действиях, орудиях труда, результатах труда.

Формировать элементарные представления об изменении видов человеческого труда и быта на примере истории игрушки и предметов обихода.

Познакомить детей с деньгами, возможностями их использования.

Старшая группа (от 5 до 6 лет)

Расширять представления детей о профессиях.

Расширять представления об учебных заведениях (детский сад, школа, колледж, вуз), сферах человеческой деятельности (наука, искусство, производство, сельское хозяйство).

Продолжать знакомить с культурными явлениями (цирк, библиотека, музей и др.), их атрибутами, значением в жизни общества, связанными с ними профессиями, правилами поведения.

Продолжать знакомить с деньгами, их функциями (средство для оплаты труда, расчетов при покупках), бюджетом и возможностями семьи.

Формировать элементарные представления об истории человечества (Древний мир, Средние века, современное общество) через знакомство с произведениями искусства (живопись, скульптура, мифы и легенды народов мира), реконструкцию образа жизни людей разных времен (одежда, утварь, традиции и др.).

Рассказывать детям о профессиях воспитателя, учителя, врача, строителя, работников сельского хозяйства, транспорта, торговли, связи др.; о важности и значимости их труда; о том, что для облегчения труда используется разнообразная техника.

Знакомить с трудом людей творческих профессий: художников, писателей, композиторов, мастеров народного декоративно-прикладного искусства; с результатами их труда (картинами, книгами, нотами, предметами декоративного искусства).

Расширять представления о малой Родине. Рассказывать детям о достопримечательностях, культуре, традициях родного края; о замечательных людях, прославивших свой край.

Расширять представления детей о родной стране, о государственных праздниках (8 Марта, День защитника Отечества, День Победы, Новый год и т.д.).

Расширять представление о Российской армии.

Подготовительная к школе группа (от 6 до 7 лет)

Продолжать знакомить с библиотеками, музеями.

Углублять представления детей о дальнейшем обучении, формировать элементарные знания о специфике школы, колледжа, вуза (по возможности посетить школу, познакомиться с учителями и учениками и т. д.).

Расширять осведомленность детей в сферах человеческой деятельности (наука, искусство, производство и сфера услуг, сельское хозяйство), представления об их значимости для жизни ребенка, его семьи, детского сада и общества в целом.

Через экспериментирование и практическую деятельность дать детям возможность познакомиться с элементами профессиональной деятельности в каждой из перечисленных областей (провести и объяснить простейшие эксперименты с водой, воздухом, магнитом; создать коллективное панно или рисунок, приготовить что-либо; помочь собрать на прогулку младшую группу; вырастить съедобное растение, ухаживать за домашними животными).

Расширять представления об элементах экономики (деньги, их история, значение для общества, бюджет семьи, разные уровни обеспеченности людей, необходимость помощи менее обеспеченным людям, благотворительность).

Формировать элементарные представления об эволюции Земли (возникновение Земли, эволюция растительного и животного мира), месте человека в природном и социальном мире, происхождении и биологической обоснованности различных рас.

Формировать элементарные представления об истории человечества через знакомство с произведениями искусства (живопись, скульптура, мифы и легенды народов мира), игру и продуктивные виды деятельности.

Рассказывать детям о том, что Земля — наш общий дом, на Земле много разных стран; о том, как важно жить в мире со всеми народами, знать и уважать их культуру, обычаи и традиции.

Расширять представления о своей принадлежности к человеческому сообществу, о детстве ребят в других странах, о правах детей в мире (Декларация прав ребенка), об отечественных и международных организациях, занимающихся соблюдением прав ребенка (органы опеки, ЮНЕСКО и др.). Формировать элементарные представления о свободе личности как достижении человечества.

Ознакомление с миром природы

Разновозрастная группа раннего возраста (от 1,5 до 3 лет)

Знакомить детей с доступными явлениями природы.

Учить узнавать в природе, на картинках, в игрушках домашних животных (кошку, собаку, корову, курицу и др.) и их детенышей и называть их. Узнавать на картинке некоторых диких животных (медведя, зайца, лису и др.) и называть их.

Вместе с детьми наблюдать за птицами и насекомыми на участке, за рыбками в аквариуме; подкармливать птиц. Учить различать по внешнему виду овощи (помидор, огурец, морковь и др.) и фрукты (яблоко, груша и др.). Помогать детям замечать красоту природы в разное время года.

Воспитывать бережное отношение к животным. Учить основам взаимодействия с природой (рассматривать растения и животных, не нанося им вред; одеваться по погоде).

Сезонные наблюдения

Осень. Обращать внимание детей на осенние изменения в природе: похолодало, на деревьях пожелтели и опадают листья. Формировать представления о том, что осенью созревают многие овощи и фрукты.

Зима. Формировать представления о зимних природных явлениях: стало холодно, идет снег. Привлекать к участию в зимних забавах (катание с горки и на санках, игра в снежки, лепка снеговика и т. п.).

Весна. Формировать представления о весенних изменениях в природе: потеплело, тает снег; появились лужи, травка, насекомые; набухли почки.

Лето. Наблюдать природные изменения: яркое солнце, жарко, летают бабочки.

Вторая младшая группа (от 3 до 4 лет)

Расширять представления детей о растениях и животных. Продолжать знакомить с домашними животными и их детенышами, особенностями их поведения и питания.

Знакомить детей с обитателями уголка природы: аквариумными рыбками и декоративными птицами (волнистыми попугайчиками, канарейками и др.).

Расширять представления о диких животных (медведь, лиса, белка, еж и др.). Учить узнавать лягушку.

Учить наблюдать за птицами, прилетающими на участок (ворона, голубь, синица, воробей, снегирь и др.), подкармливать их зимой.

Расширять представления детей о насекомых (бабочка, майский жук, божья коровка, стрекоза и др.).

Учить отличать и называть по внешнему виду: овощи (огурец, помидор, морковь, репа и др.), фрукты (яблоко, груша, персики и др.), ягоды (малина, смородина и др.).

Знакомить с некоторыми растениями данной местности: с деревьями, цветущими травянистыми растениями (одуванчик, мать-и-мачеха и др.). Знакомить с комнатными растениями (фикус, герань и др.). Дать представления о том, что для роста растений нужны земля, вода и воздух.

Знакомить с характерными особенностями следующих друг за другом времен года и теми изменениями, которые происходят в связи с этим в жизни и деятельности взрослых и детей.

Дать представления о свойствах воды (льется, переливается, нагревается, охлаждается), песка (сухой — рассыпается, влажный — лепится), снега (холодный, белый, от тепла — тает).

Учить отражать полученные впечатления в речи и продуктивных видах деятельности.

Формировать умение понимать простейшие взаимосвязи в природе (если растение не полить, оно может засохнуть и т. п.).

Знакомить с правилами поведения в природе (не рвать без надобности растения, не ломать ветки деревьев, не трогать животных и др.).

Сезонные наблюдения

Осень. Учить замечать изменения в природе: становится холоднее, идут дожди, люди надевают теплые вещи, листья начинают изменять окраску и опадать, птицы улетают в теплые края.

Расширять представления о том, что осенью собирают урожай овощей и фруктов. Учить различать по внешнему виду, вкусу, форме наиболее распространенные овощи и фрукты и называть их.

Зима. Расширять представления о характерных особенностях зимней природы (холодно, идет снег; люди надевают зимнюю одежду).

Организовывать наблюдения за птицами, прилетающими на участок, подкармливать их. Учить замечать красоту зимней природы: деревья в снежном уборе, пушистый снег, прозрачные льдинки и т.д.; участвовать в катании с горки на санках, лепке поделок из снега, украшении снежных построек.

Весна. Продолжать знакомить с характерными особенностями весенней природы: ярче светит солнце, снег начинает таять, становится рыхлым, выросла трава, распустились листья на деревьях, появляются бабочки и майские жуки.

Расширять представления детей о простейших связях в природе: стало пригревать солнышко — потеплело — появилась травка, запели птицы, люди заменили теплую одежду на облегченную.

Показать, как сажают крупные семена цветочных растений и овощей на грядки.

Лето. Расширять представления о летних изменениях в природе: жарко, яркое солнце, цветут растения, люди купаются, летают бабочки, появляются птенцы в гнездах.

Дать элементарные знания о садовых и огородных растениях. Закреплять знания о том, что летом созревают многие фрукты, овощи и ягоды.

Средняя группа (от 4 до 5 лет)

Расширять представления детей о природе.

Знакомить с домашними животными, обитателями уголка природы (с золотыми рыбками, кроме вуалехвоста и телескопа, карасем и др.), птицами (волнистые попугайчики, канарейки и др.).

Знакомить детей с представителями класса пресмыкающихся (ящерица, черепаха), их внешним видом и способами передвижения (у ящерицы продолговатое тело, у нее есть длинный хвост, который она может сбросить; ящерица очень быстро бегают).

Расширять представления детей о некоторых насекомых (муравей, бабочка, жук, божья коровка).

Продолжать знакомить с фруктами (яблоко, груша, слива, персик и др.), овощами (помидор, огурец, морковь, свекла, лук и др.) и ягодами (малина, смородина, крыжовник и др.), с грибами (маслята, опята, сыроежки и др.).

Закреплять знания детей о травянистых и комнатных растениях (бальзамин, фикус, хлорофитум, герань, бегония, примула и др.); знакомить со способами ухода за ними.

Учить узнавать и называть 3–4 вида деревьев (елка, сосна, береза, клен и др.).

Рассказывать детям о свойствах песка, глины и камня.

Организовывать наблюдения за птицами, прилетающими на участок (ворона, голубь, синица, воробей, снегирь и др.), подкармливать их зимой.

Расширять представления детей об условиях, необходимых для жизни людей, животных, растений (воздух, вода, питание и т. п.).

Учить детей замечать изменения в природе.

Рассказывать об охране растений и животных.

Сезонные наблюдения

Осень. Учить детей замечать и называть изменения в природе: похолодало, осадки, ветер, листопад, созревают плоды и корнеплоды, птицы улетают на юг.

Устанавливать простейшие связи между явлениями живой и неживой природы (похолодало — исчезли бабочки, жуки; отцвели цветы и т. д.).

Привлекать к участию в сборе семян растений.

Зима. Учить детей замечать изменения в природе, сравнивать осенний и зимний пейзажи.

Наблюдать за поведением птиц на улице и в уголке природы.

Рассматривать и сравнивать следы птиц на снегу. Оказывать помощь зимующим птицам, называть их.

Расширять представления детей о том, что в мороз вода превращается в лед, сосульки; лед и снег в теплом помещении тают.

Привлекать к участию в зимних забавах: катание с горки на санках, ходьба на лыжах, лепка поделок из снега.

Весна. Учить детей узнавать и называть время года; выделять признаки весны: солнышко стало теплее, набухли почки на деревьях, появилась травка, распустились подснежники, появились насекомые.

Рассказывать детям о том, что весной зацветают многие комнатные растения.

Формировать представления о работах, проводимых в весенний период в саду и в огороде. Учить наблюдать за посадкой и всходами семян. Привлекать детей к работам в огороде и цветниках.

Лето. Расширять представления детей о летних изменениях в природе: голубое чистое небо, ярко светит солнце, жара, люди легко одеты, загорают, купаются.

В процессе различных видов деятельности расширять представления детей о свойствах песка, воды, камней и глины.

Закреплять знания о том, что летом созревают многие фрукты, овощи, ягоды и грибы; у животных подрастают детеныши.

Старшая группа (от 5 до 6 лет)

Расширять и уточнять представления детей о природе. Учить наблюдать, развивать любознательность.

Закреплять представления о растениях ближайшего окружения: деревьях, кустарниках и травянистых растениях. Познакомить с понятиями «лес», «луг» и «сад».

Продолжать знакомить с комнатными растениями.

Учить ухаживать за растениями. Рассказать о способах вегетативного размножения растений.

Расширять представления о домашних животных, их повадках, зависимости от человека.

Учить детей ухаживать за обитателями уголка природы.

Расширять представления детей о диких животных: где живут, как добывают пищу и готовятся к зимней спячке (еж зарывается в осенние листья, медведи зимуют в берлоге). Познакомить с птицами (ласточка, скворец и др.).

Познакомить детей с представителями классов пресмыкающихся (ящерица, черепаха и др.) и насекомых (пчела, комар, муха и др.).

Формировать представления о чередовании времен года, частей суток и их некоторых характеристиках.

Знакомить детей с многообразием родной природы; с растениями и животными различных климатических зон.

Показать, как человек в своей жизни использует воду, песок, глину, камни.

Использовать в процессе ознакомления с природой произведения художественной литературы, музыки, народные приметы.

Формировать представления о том, что человек — часть природы и что он должен беречь, охранять и защищать ее.

Учить укреплять свое здоровье в процессе общения с природой.

Учить устанавливать причинно-следственные связи между природными явлениями (сезон — растительность — труд людей).

Показать взаимодействие живой и неживой природы.

Рассказывать о значении солнца и воздуха в жизни человека, животных и растений.

Сезонные наблюдения

Осень. Закреплять представления о том, как похолодание и сокращение продолжительности дня изменяют жизнь растений, животных и человека.

Знакомить детей с тем, как некоторые животные готовятся к зиме (лягушки, ящерицы, черепахи, ежи, медведи впадают в спячку, зайцы линяют, некоторые птицы (гуси, утки, журавли) улетают в теплые края).

Зима. Расширять и обогащать знания детей об особенностях зимней природы (холода, заморозки, снегопады, сильные ветры), особенностях деятельности людей в городе, на селе. Познакомить с таким природным явлением, как туман.

Весна. Расширять и обогащать знания детей о весенних изменениях в природе: тает снег, разливаются реки, прилетают птицы, травка и цветы быстрее появляются на солнечной стороне, чем в тени. Наблюдать гнездование птиц (ворон и др.).

Лето. Расширять и обогащать представления о влиянии тепла, солнечного света на жизнь людей, животных и растений (природа «расцветает», много ягод, фруктов, овощей; много корма для зверей, птиц и их детенышей).

Дать представления о съедобных и несъедобных грибах (съедобные — маслята, опята, лисички и т. п.; несъедобные — мухомор, ложный опенок).

Подготовительная к школе группа (от 6 до 7 лет)

Расширять и уточнять представления детей о деревьях, кустарниках, травянистых растениях; растениях луга, сада, леса.

Конкретизировать представления детей об условиях жизни комнатных растений. Знакомить со способами их вегетативного размножения (черенками, листьями, усами). Учить устанавливать связи между состоянием растения и условиями окружающей среды. Знакомить с лекарственными растениями (подорожник, крапива и др.).

Расширять и систематизировать знания о домашних, зимующих и перелетных птицах; домашних животных и обитателях уголка природы.

Продолжать знакомить детей с дикими животными. Расширять представления об особенностях приспособления животных к окружающей среде.

Расширять знания детей о млекопитающих, земноводных и пресмыкающихся. Знакомить с некоторыми формами защиты земноводных и пресмыкающихся от врагов (например, уж отпугивает врагов шипением и т. п.).

Расширять представления о насекомых. Знакомить с особенностями их жизни (муравьи, пчелы, осы живут большими семьями, муравьи — в муравейниках, пчелы — в дуплах, ульях).

Учить различать по внешнему виду и правильно называть бабочек (капустница, крапивница, павлиний глаз и др.) и жуков (божья коровка, жужелица и др.). Учить сравнивать насекомых по способу передвижения (летают, прыгают, ползают).

Развивать интерес к родному краю. Воспитывать уважение к труду сельских жителей (земледельцев, механизаторов, лесничих и др.).

Учить обобщать и систематизировать представления о временах года.

Формировать представления о переходе веществ из твердого состояния в жидкое и наоборот. Наблюдать такие явления природы, как иней, град, туман, дождь.

Закреплять умение передавать свое отношение к природе в рассказах и продуктивных видах деятельности.

Объяснить детям, что в природе все взаимосвязано.

Учить устанавливать причинно-следственные связи между природными явлениями (если исчезнут насекомые — опылители растений, то растения не дадут семян и др.).

Подвести детей к пониманию того, что жизнь человека на Земле во многом зависит от окружающей среды: чистый воздух, вода, лес, почва благоприятно сказываются на здоровье и жизни человека.

Закреплять умение правильно вести себя в природе (не ломать кустов и ветвей деревьев, не оставлять мусор, не разрушать муравейники и др.).

Оформлять альбомы о временах года: подбирать картинки, фотографии, детские рисунки и рассказы.

Сезонные наблюдения

Осень. Закреплять знания детей о том, что сентябрь первый осенний месяц. Учить замечать приметы осени (похолодало; земля от заморозков стала твердой; заледенели лужи; листопад; иней на почве).

Показать обрезку кустарников, рассказать, для чего это делают. Привлекать к высаживанию садовых растений (настурция, астры) в горшки.

Учить собирать природный материал (семена, шишки, желуди, листья) для изготовления поделок.

Зима. Обогащать представления детей о сезонных изменениях в природе (самые короткие дни и длинные ночи, холодно, мороз, гололед и т. д.).

Обращать внимание детей на то, что на некоторых деревьях долго сохраняются плоды (на рябине, ели и т. д.). Объяснить, что это корм для птиц.

Учить определять свойства снега (холодный, пушистый, рассыпается, липкий и др.; из влажного тяжелого снега лучше делать постройки).

Учить детей замечать, что в феврале погода меняется (то светит солнце, то дует ветер, то идет снег, на крышах домов появляются сосульки).

Рассказать, что 22 декабря — самый короткий день в году.

Привлекать к посадке семян овса для птиц.

Весна. Расширять представления дошкольников о весенних изменениях в природе (чаще светит солнце, зацветают подснежники; распускаются почки на деревьях и кустарниках, начинается ледоход; пробуждаются травяные лягушки, жабы, ящерицы; птицы выют гнезда; вылетают бабочки-крапивницы; появляются муравьи).

Познакомить с термометром (столбик с ртутью может быстро подниматься и опускаться, в зависимости от того, где он находится — в тени или на солнце).

Наблюдать, как высаживают, обрезают деревья и кустарники.

Учить замечать изменения в уголке природы (комнатные растения начинают давать новые листочки, зацветают и т. д.); пересаживать комнатные растения, в том числе способом черенкования.

Учить детей выращивать цветы (тюльпаны) к Международному женскому дню.

Знакомить детей с народными приметами: «Длинные сосульки — к долгой весне», «Если весной летит много паутины, лето будет жаркое» и т. п.

Лето. Уточнять представления детей об изменениях, происходящих в природе (самые длинные дни и короткие ночи, тепло, жарко; бывают ливневые дожди, грозы, радуга).

Объяснить, что летом наиболее благоприятные условия для роста растений: растут, цветут и плодоносят.

Знакомить с народными приметами: «Радуга от дождя стоит долго — к ненастью, скоро исчезнет — к ясной погоде», «Вечером комары летают густым роем — быть теплу», «Появились опята — лето кончилось».

Рассказать о том, что 22 июня — день летнего солнцестояния (самый долгий день в году: с этого дня ночь удлиняется, а день идет на убыль).

Знакомить с трудом людей на полях, в садах и огородах. Воспитывать желание помогать взрослым.

Перечень мероприятий, реализующих программу:

Развлечения проводятся 1 раз в месяц, которые планирует воспитатель совместно со специалистами и родителями (законными представителями) воспитанников. Тематика развлечений определяется планом на учебный год.

Познавательно-тематические вечера о традициях и обычаях русского народа, о достопримечательностях города: «Масленица», «Калядки», «Путешествие в страну знаний», «Знатоки природы» и т. д.

Досуги планируются воспитателем 1 раз в неделю. Тематика досугов определяются лексической темой недели.

Выставки (мини-музеи) предметов и аксессуаров, фотовыставки (история вещей, народные промыслы и т. д.) в соответствии с годовым планом.

2.2.3.Образовательная область «РЕЧЕВОЕ РАЗВИТИЕ»

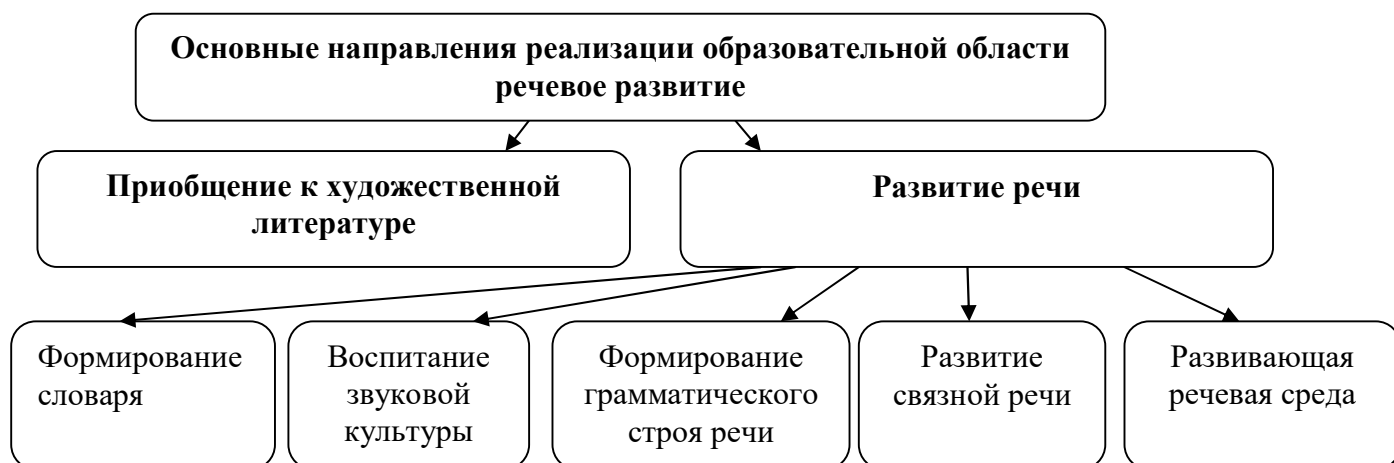
«Речевое развитие включает владение речью как средством общения и культуры; обогащение активного словаря; развитие связной, грамматически правильной диалогической и монологической речи; развитие речевого творчества; развитие звуковой и интонационной культуры речи, фонематического слуха; знакомство с книжной культурой, детской литературой, понимание на слух текстов различных жанров детской литературы; формирование звуковой аналитико-синтетической активности как предпосылки обучения грамоте» (ссылка 1. См. п. 2.6. ФГОС ДО).

Принципы речевого развития:

- Принцип взаимосвязи сенсорного, умственного и речевого развития;
- Принцип развития языкового чутья;
- Принцип формирования элементарного осознания явлений языка;
- Принцип взаимосвязи работы над различными сторонами речи;
- Принцип обогащения мотивации речевой деятельности;
- Принцип обеспечения активной языковой практики.

Средства развития речи:

- Общение взрослых и детей;
- Культурная языковая среда;
- Обучение речи на занятиях;
- Художественная литература;
- Изобразительное искусство, музыка, театр;
- Занятия по другим разделам программы.



1. Приобщение к художественной литературе

Основные принципы организации работы по воспитанию у детей интереса к художественному слову:

- Ежедневное чтение детям вслух является обязательным и рассматривается как традиция;
- В отборе художественных текстов учитываются предпочтения педагогов и особенностей детей;
- Создание по поводу художественной литературы детско-родительских проектов с включением различных видов деятельности: игровой, продуктивной, коммуникативной, познавательно-исследовательской, в ходе чего создаются целостные продукты в виде книг-

самоделок (книжки-малышки), выставок изобразительного творчества, макетов, плакатов, карт и схем, сценариев, викторин, досугов, детско-родительских праздников и др.;

- Отказ от обучающих занятий по ознакомлению с художественной литературой в пользу свободного непринудительного чтения.

2. Формирование словаря

Направления словарной работы:

- Расширение словаря на основе ознакомления с постепенно увеличивающимся кругом предметов и явлений;
- Усвоение слов на основе углубления знаний о предметах и явлениях окружающего мира;
- Введение слов, обозначающих элементарные понятия, на основе различения и обобщения предметов по существенным признакам.

Содержание словарной работы связано с развитием:

- Бытового словаря: названия частей тела, лица; названия игрушек, посуды, мебели, одежды, предметов быта, пищи, помещений;
- Природоведческого словаря: названия явлений неживой природы, растений, животных;
- Общественно-экономического словаря: слова, обозначающие явления общественной жизни (труд людей, родная страна, национальные праздники, армия и др.);
- Эмоционально-оценочной лексики: слова, обозначающие эмоции, переживания, чувства (смелый, честный, радостный), качественную оценку предметов (хороший, плохой, прекрасный); слова, эмоциональная значимость которых создается при помощи словообразовательных средств (голубушка, голосок), образования синонимов (пришли-приплелись, засмеяли-захихикали), фразеологических сочетаний (бежать сломя голову); слова в собственном лексическом значении которых содержится оценка определяемых ими явлений (ветхий-очень старый);
- Лексики, обозначающей время, пространство, количество. В активном словаре детей должны быть не только названия предметов, но и названия действий, состояний, признаков (цвет, форма, величина, вкус), свойств и качеств; слова, выражающие видовые (названия отдельных предметов), родовые (фрукты, посуда, игрушки, транспорт и др.) и отвлеченные обобщенные понятия (добро, зло, красота и др.). освоение таких слов должно опираться на формирование знаний понятийного характера, отражающих существенные признаки предметов и явлений. В грамматическом отношении это слова - существительные, глаголы, прилагательные, наречия.

3. Формирование грамматического строя речи.

Направления работы по формированию грамматического строя речи:

- Морфология – подраздел грамматики, изучающий строй слова, грамматические свойства слова и его формы, грамматические значения в пределах слова;
- Синтаксис - подраздел грамматики, изучающий строй предложения, словосочетания и предложения, сочетаемость и порядок следования слов;
- Словообразование - подраздел грамматики, изучающий закономерности образования слов на базе другого слова (или других слов), которым оно мотивировано, т.е. выводится из него по смыслу и по форме с помощью специальных средств

Задачи образовательной работы по формированию грамматического строя речи

Помочь детям практически освоить морфологическую систему родного языка (изменение по родам, числам, лицам, временам)	Помочь детям в овладении синтаксической стороной: учить правильному согласованию слов в предложении, построению разных типов предложений и сочетанию их в связном тексте	Сообщить знания о некоторых нормах образования форм слов - словообразования
--	--	---

Пути формирования грамматически правильной речи

Создание благоприятной языковой среды, дающей образцы грамотной речи; повышение речевой культуры взрослых	Специальное обучение детей трудным грамматическим формам, направленное на предупреждение ошибок	Формирование грамматических навыков в практике речевого общения	Исправление грамматических ошибок
---	---	---	-----------------------------------

4. Воспитание звуковой культуры речи

Направления работы по воспитанию звуковой культуры речи:

- Формирование правильного звукопроизношения и словопроизношения;
- Выработка дикции;
- Воспитание культуры речевого общения;
- Формирование выразительности речи.

5. Развитие связной речи

Направления работы по развитию связной речи:

<p>Диалогическая речь – первичная естественная форма языкового общения. Главная особенность диалога – чередование говорения одного собеседника с прослушиванием и последующим говорением другого.</p> <p>Для диалога характерны:</p> <ul style="list-style-type: none"> - разговорная лексика и фразеология; - краткость, недоговоренность, обрывистость; - простые и сложные бессоюзные предложения; - кратковременное предварительное обдумывание 	<p>Монологическая речь – связное, логически последовательное высказывание, протекающее относительно долго во времени, не рассчитанное на немедленную реакцию слушателей. В монологе необходимы внутренняя подготовка, более длительное предварительное обдумывание высказывания, сосредоточение мысли на главном. Важны неречевые средства (жесты, мимика, интонация), умение говорить эмоционально, живо, выразительно, но они занимают подчиненное место.</p> <p>Для монолога характерны:</p> <ul style="list-style-type: none"> - литературная лексика - развернутость высказывания, законченность, логическая завершенность; - синтаксическая оформленность (развернутая система связующих элементов); - связность монолога обеспечивается одним говорящим.
---	---

Содержание психолого-педагогической работы

Развитие речи

Разновозрастная группа раннего возраста (от 1,5 до 3 лет)

Развивающая речевая среда. Способствовать развитию речи как средства общения. Давать детям разнообразные поручения, которые дадут им возможность общаться со сверстниками и взрослыми («Загляни в раздевалку и Расскажи мне, кто пришел», «Узнай у тети Оли и Расскажи мне...»), «Предупреди Митю... Что ты сказал Мите? И что он тебе ответил?»). Добиваться того, чтобы к концу третьего года жизни речь стала полноценным средством общения детей друг с другом.

Предлагать для самостоятельного рассматривания картинки, книги, игрушки в качестве наглядного материала для общения детей друг с другом и воспитателем. Рассказывать детям об этих предметах, а также об интересных событиях (например, о повадках и хитростях домашних животных); показывать на картинках состояние людей и животных (радуется, грустит и т. д.).

Формирование словаря. На основе расширения ориентировки детей в ближайшем окружении развивать понимание речи и активизировать словарь.

Учить понимать речь взрослых без наглядного сопровождения. Развивать умение детей по словесному указанию педагога находить предметы по названию, цвету, размеру («Принеси Машеньке вазочку для варенья», «Возьми красный карандаш», «Спой песенку маленькому медвежонку»); называть их местоположение («Грибок на верхней полочке, высоко», «Стоят рядом»); имитировать действия людей и движения животных («Покажи, как поливают из леечки», «Походи, как медвежонок»).

Обогащать словарь детей:

существительными, обозначающими названия игрушек, предметов личной гигиены (полотенце, зубная щетка, расческа, носовой платок), одежды, обуви, посуды, мебели, спальных принадлежностей (одеяло, подушка, простыня, пижама), транспортных средств (автомашина, автобус), овощей, фруктов, домашних животных и их детенышей;

глаголами, обозначающими трудовые действия (стирать, лечить, поливать), действия, противоположные по значению (открывать — закрывать, снимать — надевать, брать — класть), действия, характеризующие взаимоотношения людей (помочь, пожалеть, подарить, обнять), их эмоциональное состояние (плакать, смеяться, радоваться, обижаться);

прилагательными, обозначающими цвет, величину, вкус, температуру предметов (красный, синий, сладкий, кислый, большой, маленький, холодный, горячий);

наречиями (близко, далеко, высоко, быстро, темно, тихо, холодно, жарко, скользко).

Способствовать употреблению усвоенных слов в самостоятельной речи детей.

Звуковая культура речи. Упражнять детей в отчетливом произнесении изолированных гласных и согласных звуков (кроме свистящих, шипящих и сонорных), в правильном воспроизведении звукоподражаний, слов и несложных фраз (из 2–4 слов).

Способствовать развитию артикуляционного и голосового аппарата, речевого дыхания, слухового внимания.

Формировать умение пользоваться (по подражанию) высотой и силой голоса («Киска, брысь!», «Кто пришел?», «Кто стучит?»).

Грамматический строй речи. Учить согласовывать существительные и местоимения с глаголами, употреблять глаголы в будущем и прошедшем времени, изменять их по лицам, использовать в речи предлоги (в, на, у, за, под).

Упражнять в употреблении некоторых вопросительных слов (кто, что, где) и несложных фраз, состоящих из 2–4 слов («Кисонька-мурысенька, куда пошла?»).

Связная речь. Помогать детям отвечать на простейшие («Что?», «Кто?», «Что делает?») и более сложные вопросы («Во что одет?», «Что везет?», «Кому?», «Какой?», «Где?», «Когда?», «Куда?»).

Поощрять попытки детей старше 2 лет 6 месяцев по собственной инициативе или по просьбе воспитателя рассказывать об изображенном на картинке, о новой игрушке (обновке), о событии из личного опыта.

Во время игр-инсценировок учить детей повторять несложные фразы. Помогать детям старше 2 лет 6 месяцев драматизировать отрывки из хорошо знакомых сказок.

Учить слушать небольшие рассказы без наглядного сопровождения.

Вторая младшая группа (от 3 до 4 лет)

Развивающая речевая среда. Продолжать помогать детям общаться со знакомыми взрослыми и сверстниками посредством поручений (спроси, выясни, предложи помощь, поблагодари и т. п.).

Подсказывать детям образцы обращения к взрослым, зашедшим в группу («Скажите: „Проходите, пожалуйста“», «Предложите: „Хотите посмотреть...“», «Спросите: „Понравилась ли наша рисунки?“»).

В быту, в самостоятельных играх помогать детям посредством речи взаимодействовать и налаживать контакты друг с другом («Посоветуй Мите перевозить кубики на большой машине», «Предложи Саше сделать ворота пошире», «Скажи: „Стыдно драться! Ты уже большой“»).

В целях развития инициативной речи, обогащения и уточнения представлений о предметах ближайшего окружения предоставлять детям для самостоятельного рассматривания картинки, книги, наборы предметов.

Продолжать приучать детей слушать рассказы воспитателя о забавных случаях из жизни.

Формирование словаря. На основе обогащения представлений о ближайшем окружении продолжать расширять и активизировать словарный запас детей. Уточнять названия и назначение предметов одежды, обуви, головных уборов, посуды, мебели, видов транспорта.

Учить детей различать и называть существенные детали и части предметов (у платья — рукава, воротник, карманы, пуговицы), качества (цвет и его оттенки, форма, размер), особенности поверхности (гладкая, пушистая, шероховатая), некоторые материалы и их свойства (бумага легко рвется и размокает, стеклянные предметы бьются, резиновые игрушки после сжимания восстанавливают первоначальную форму), местоположение (за окном, высоко, далеко, под шкафом). Обращать внимание детей на некоторые сходные по назначению предметы (тарелка — блюдо, стул — табурет — скамеечка, шуба — пальто — дубленка). Учить понимать обобщающие слова (одежда, посуда, мебель, овощи, фрукты, птицы и т.

п.); называть части суток (утро, день, вечер, ночь); называть домашних животных и их детенышей, овощи и фрукты.

Звуковая культура речи. Продолжать учить детей внятно произносить в словах гласные (а, у, и, о, э) и некоторые согласные звуки: п — б — т — д — к — г; ф — в; т — с — з — ц.

Развивать моторику речедвигательного аппарата, слуховое восприятие, речевой слух и речевое дыхание, уточнять и закреплять артикуляцию звуков. Выбатывать правильный темп речи, интонационную выразительность. Учить отчетливо произносить слова и короткие фразы, говорить спокойно, с естественными интонациями.

Грамматический строй речи. Продолжать учить детей согласовывать прилагательные с существительными в роде, числе, падеже; употреблять существительные с предлогами (в, на, под, за, около). Помогать употреблять в речи имена существительные в форме единственного и множественного числа, обозначающие животных и их детенышей (утка — утенок — утята); форму множественного числа существительных в родительном падеже (ленточек, матрешек, книг, груш, слив). Относиться к словотворчеству детей как к этапу активного овладения грамматикой, подсказывать им правильную форму слова.

Помогать детям получать из нераспространенных простых предложений (состоят только из подлежащего и сказуемого) распространенные путем введения в них определений, дополнений, обстоятельств; составлять предложения с однородными членами («Мы пойдем в зоопарк и увидим слона, зебру и тигра»).

Связная речь. Развивать диалогическую форму речи.

Вовлекать детей в разговор во время рассматривания предметов, картин, иллюстраций; наблюдений за живыми объектами; после просмотра спектаклей, мультфильмов.

Обучать умению вести диалог с педагогом: слушать и понимать заданный вопрос, понятно отвечать на него, говорить в нормальном темпе, не перебивая говорящего взрослого.

Напоминать детям о необходимости говорить «спасибо», «здравствуйте», «до свидания», «спокойной ночи» (в семье, группе).

Помогать доброжелательно общаться друг с другом.

Формировать потребность делиться своими впечатлениями с воспитателями и родителями.

Средняя группа (от 4 до 5 лет)

Развивающая речевая среда. Обсуждать с детьми информацию о предметах, явлениях, событиях, выходящих за пределы привычного им ближайшего окружения.

Выслушивать детей, уточнять их ответы, подсказывать слова, более точно отражающие особенность предмета, явления, состояния, поступка; помогать логично и понятно высказывать суждение.

Способствовать развитию любознательности.

Помогать детям доброжелательно общаться со сверстниками, подсказывать, как можно порадовать друга, поздравить его, как спокойно высказать свое недовольство его поступком, как извиниться.

Формирование словаря. Пополнять и активизировать словарь детей на основе углубления знаний о ближайшем окружении. Расширять представления о предметах, явлениях, событиях, не имевших места в их собственном опыте.

Активизировать употребление в речи названий предметов, их частей, материалов, из которых они изготовлены.

Учить использовать в речи наиболее употребительные прилагательные, глаголы, наречия, предлоги.

Вводить в словарь детей существительные, обозначающие профессии; глаголы, характеризующие трудовые действия.

Продолжать учить детей определять и называть местоположение предмета (слева, справа, рядом, около, между), время суток. Помогать заменять часто используемые детьми указательные местоимения и наречия (там, туда, такой, этот) более точными выразительными словами; употреблять слова-антонимы (чистый — грязный, светло — темно).

Учить употреблять существительные с обобщающим значением (мебель, овощи, животные и т. п.).

Звуковая культура речи. Закреплять правильное произношение гласных и согласных звуков, отрабатывать произношение свистящих, шипящих и сонорных (р, л) звуков. Развивать артикуляционный аппарат.

Продолжать работу над дикцией: совершенствовать отчетливое произнесение слов и словосочетаний.

Развивать фонематический слух: учить различать на слух и называть слова, начинающиеся на определенный звук.

Совершенствовать интонационную выразительность речи.

Грамматический строй речи. Продолжать формировать у детей умение согласовывать слова в предложении, правильно использовать предлоги в речи; образовывать форму множественного числа существительных, обозначающих детенышей животных (по аналогии), употреблять эти существительные в именительном и винительном падежах (лисята — лисят, медвежата — медвежат); правильно употреблять форму множественного числа родительного падежа существительных (вилок, яблок, туфель).

Напоминать правильные формы повелительного наклонения некоторых глаголов (Ляг! Лежи! Поезжай! Беги! и т. п.), несклоняемых существительных (пальто, пианино, кофе, какао).

Поощрять характерное для пятого года жизни словотворчество, тактично подсказывать общепринятый образец слова.

Побуждать детей активно употреблять в речи простейшие виды сложносочиненных и сложноподчиненных предложений.

Связная речь. Совершенствовать диалогическую речь: учить участвовать в беседе, понятно для слушателей отвечать на вопросы и задавать их.

Учить детей рассказывать: описывать предмет, картину; упражнять в составлении рассказов по картине, созданной ребенком с использованием раздаточного дидактического материала.

Упражнять детей в умении пересказывать наиболее выразительные и динамичные отрывки из сказок.

Старшая группа (от 5 до 6 лет)

Развивающая речевая среда. Продолжать развивать речь как средство общения. Расширять представления детей о многообразии окружающего мира. Предлагать для рассматривания изделия народных промыслов, мини-коллекции (открытки, марки, монеты, наборы игрушек, выполненных из определенного материала), иллюстрированные книги (в том числе знакомые сказки с рисунками разных художников), открытки, фотографии с достопримечательностями родного края, Москвы, репродукции картин (в том числе из жизни дореволюционной России).

Поощрять попытки ребенка делиться с педагогом и другими детьми разнообразными впечатлениями, уточнять источник полученной информации (телепередача, рассказ близкого человека, посещение выставки, детского спектакля и т. д.).

В повседневной жизни, в играх подсказывать детям формы выражения вежливости (попросить прощения, извиниться, поблагодарить, сделать комплимент).

Учить детей решать спорные вопросы и улаживать конфликты с помощью речи: убеждать, доказывать, объяснять.

Формирование словаря. Обогащать речь детей существительными, обозначающими предметы бытового окружения; прилагательными, характеризующими свойства и качества предметов; наречиями, обозначающими взаимоотношения людей, их отношение к труду.

Упражнять детей в подборе существительных к прилагательному (белый — снег, сахар, мел), слов со сходным значением (шалун — озорник — проказник), с противоположным значением (слабый — сильный, пасмурно — солнечно).

Помогать детям употреблять слова в точном соответствии со смыслом.

Звуковая культура речи. Закреплять правильное, отчетливое произнесение звуков. Учить различать на слух и отчетливо произносить сходные по артикуляции и звучанию согласные звуки: с — з, с — ц, ш — ж, ч — ц, с — ш, ж — з, л — р.

Продолжать развивать фонематический слух. Учить определять место звука в слове (начало, середина, конец).

Отрабатывать интонационную выразительность речи.

Грамматический строй речи. Совершенствовать умение согласовывать слова в предложениях: существительные с числительными (пять груш, трое ребят) и прилагательные с существительными (лягушка — зеленое брюшко). Помогать детям замечать неправильную постановку ударения в слове, ошибку в чередовании согласных, предоставлять возможность самостоятельно ее исправить.

Знакомить с разными способами образования слов (сахарница, хлебница; масленка, солонка; воспитатель, учитель, строитель).

Упражнять в образовании однокоренных слов (медведь — медведица — медвежонок — медвежья), в том числе глаголов с приставками (забежал — выбежал — перебежал).

Помогать детям правильно употреблять существительные множественного числа в именительном и винительном падежах; глаголы в повелительном наклонении; прилагательные и наречия в сравнительной степени; несклоняемые существительные.

Учить составлять по образцу простые и сложные предложения.

Совершенствовать умение пользоваться прямой и косвенной речью.

Связная речь. Развивать умение поддерживать беседу.

Совершенствовать диалогическую форму речи. Поощрять попытки высказывать свою точку зрения, согласие или несогласие с ответом товарища. Развивать монологическую форму речи.

Учить связно, последовательно и выразительно пересказывать небольшие сказки, рассказы.

Учить (по плану и образцу) рассказывать о предмете, содержании сюжетной картины, составлять рассказ по картинкам с последовательно развивающимся действием.

Развивать умение составлять рассказы о событиях из личного опыта, придумывать свои концовки к сказкам.

Формировать умение составлять небольшие рассказы творческого характера на тему, предложенную воспитателем.

Подготовительная к школе группа (от 6 до 7 лет)

Развивающая речевая среда. Приучать детей — будущих школьников — проявлять инициативу с целью получения новых знаний.

Совершенствовать речь как средство общения.

Выяснять, что дети хотели бы увидеть своими глазами, о чем хотели бы узнать, в какие настольные и интеллектуальные игры хотели бы научиться играть, какие мультфильмы готовы смотреть повторно и почему, какие рассказы (о чем) предпочитают слушать и т. п.

Опираясь на опыт детей и учитывая их предпочтения, подбирать наглядные материалы для самостоятельного восприятия с последующим обсуждением с воспитателем и сверстниками.

Уточнять высказывания детей, помогать им более точно характеризовать объект, ситуацию; учить высказывать предположения и делать простейшие выводы, излагать свои мысли понятно для окружающих.

Продолжать формировать умение отстаивать свою точку зрения.

Помогать осваивать формы речевого этикета.

Продолжать содержательно, эмоционально рассказывать детям об интересных фактах и событиях.

Приучать детей к самостоятельности суждений.

Формирование словаря. Продолжать работу по обогащению бытового, природоведческого, обществоведческого словаря детей.

Побуждать детей интересоваться смыслом слова.

Совершенствовать умение использовать разные части речи в точном соответствии с их значением и целью высказывания.

Помогать детям осваивать выразительные средства языка.

Звуковая культура речи. Совершенствовать умение различать на слух и в произношении все звуки родного языка. Отрабатывать дикцию: учить детей внятно и отчетливо произносить слова и словосочетания с естественными интонациями.

Совершенствовать фонематический слух: учить называть слова с определенным звуком, находить слова с этим звуком в предложении, определять место звука в слове.

Отрабатывать интонационную выразительность речи.

Грамматический строй речи. Продолжать упражнять детей в согласовании слов в предложении.

Совершенствовать умение образовывать (по образцу) однокоренные слова, существительные с суффиксами, глаголы с приставками, прилагательные в сравнительной и превосходной степени.

Помогать правильно строить сложноподчиненные предложения, использовать языковые средства для соединения их частей (чтобы, когда, потому что, если, если бы и т. д.).

Связная речь. Продолжать совершенствовать диалогическую и монологическую формы речи.

Формировать умение вести диалог между воспитателем и ребенком, между детьми; учить быть доброжелательными и корректными собеседниками, воспитывать культуру речевого общения.

Продолжать учить содержательно и выразительно пересказывать литературные тексты, драматизировать их.

Совершенствовать умение составлять рассказы о предметах, о содержании картины, по набору картинок с последовательно развивающимся действием. Помогать составлять план рассказа и придерживаться его.

Развивать умение составлять рассказы из личного опыта.

Продолжать совершенствовать умение сочинять короткие сказки на заданную тему.

Подготовка к обучению грамоте. Дать представления о предложении (без грамматического определения).

Упражнять в составлении предложений, членении простых предложений (без союзов и предлогов) на слова с указанием их последовательности.

Учить детей делить двусложные и трехсложные слова с открытыми слогами (на-шаМа-ша, ма-ли-на, бе-ре-за) на части.

Учить составлять слова из слогов (устно).

Учить выделять последовательность звуков в простых словах.

Художественная литература

Разновозрастная группа раннего возраста (от 1,5 до 3 лет)

Читать детям художественные произведения, предусмотренные программой для второй группы раннего возраста.

Продолжать приучать детей слушать народные песенки, сказки, авторские произведения. Сопровождать чтение показом игрушек, картинок, персонажей настольного театра и других средств наглядности, а также учить слушать художественное произведение без наглядного сопровождения.

Сопровождать чтение небольших поэтических произведений игровыми действиями.

Предоставлять детям возможность договаривать слова, фразы при чтении воспитателем знакомых стихотворений.

Поощрять попытки прочесть стихотворный текст целиком с помощью взрослого.

Помогать детям старше 2 лет 6 месяцев играть в хорошо знакомую сказку.

Продолжать приобщать детей к рассматриванию рисунков в книгах. Побуждать называть знакомые предметы, показывать их по просьбе воспитателя, приучать задавать вопросы: «Кто (что) это?», «Что делает?».

Вторая младшая группа (от 3 до 4 лет)

Читать знакомые, любимые детьми художественные произведения, рекомендованные программой для первой младшей группы.

Воспитывать умение слушать новые сказки, рассказы, стихи, следить за развитием действия, сопереживать героям произведения. Объяснять детям поступки персонажей и последствия этих поступков. Повторять наиболее интересные, выразительные отрывки из прочитанного произведения, предоставляя детям возможность договаривать слова и несложные для воспроизведения фразы.

Учить с помощью воспитателя инсценировать и драматизировать небольшие отрывки из народных сказок. Учить детей читать наизусть потешки и небольшие стихотворения. Продолжать способствовать формированию интереса к книгам. Регулярно рассматривать с детьми иллюстрации.

Средняя группа (от 4 до 5 лет)

Продолжать приучать детей слушать сказки, рассказы, стихотворения; запоминать небольшие и простые по содержанию считалки. Помогать им, используя разные приемы и педагогические ситуации, правильно воспринимать содержание произведения, сопереживать его героям.

Зачитывать по просьбе ребенка понравившийся отрывок из сказки, рассказа, стихотворения, помогая становлению личностного отношения к произведению.

Поддерживать внимание и интерес к слову в литературном произведении.

Продолжать работу по формированию интереса к книге. Предлагать вниманию детей иллюстрированные издания знакомых произведений. Объяснять, как важны в книге рисунки; показывать, как много интересного можно узнать, внимательно рассматривая книжные иллюстрации. Познакомить с книжками, оформленными Ю. Васнецовым, Е. Рачевым, Е. Чарушиным.

Старшая группа (от 5 до 6 лет)

Продолжать развивать интерес детей к художественной литературе. Учить внимательно и заинтересованно слушать сказки, рассказы, стихотворения; запоминать считалки, скороговорки, загадки. Прививать интерес к чтению больших произведений (по главам). Способствовать формированию эмоционального отношения к литературным произведениям.

Побуждать рассказывать о своем восприятии конкретного поступка литературного персонажа. Помогать детям понять скрытые мотивы поведения героев произведения.

Продолжать объяснять (с опорой на прочитанное произведение) доступные детям жанровые особенности сказок, рассказов, стихотворений.

Воспитывать чуткость к художественному слову; зачитывать отрывки с наиболее яркими, запоминающимися описаниями, сравнениями, эпитетами. Учить вслушиваться в ритм и мелодику поэтического текста.

Помогать выразительно, с естественными интонациями читать стихи, участвовать в чтении текста по ролям, в инсценировках.

Продолжать знакомить с книгами. Обращать внимание детей на оформление книги, на иллюстрации. Сравнить иллюстрации разных художников к одному и тому же произведению. Выяснить симпатии и предпочтения детей.

Подготовительная к школе группа (от 6 до 7 лет)

Продолжать развивать интерес детей к художественной литературе. Пополнять литературный багаж сказками, рассказами, стихотворениями, загадками, считалками, скороговорками.

Воспитывать читателя, способного испытывать сострадание и сочувствие к героям книги, отождествлять себя с полюбившимся персонажем. Развивать у детей чувство юмора.

Обращать внимание детей на выразительные средства (образные слова и выражения, эпитеты, сравнения); помогать почувствовать красоту и выразительность языка произведения; прививать чуткость к поэтическому слову.

Продолжать совершенствовать художественно-речевые исполнительские навыки детей при чтении стихотворений, в драматизациях (эмоциональность исполнения, естественность поведения, умение интонацией, жестом, мимикой передать свое отношение к содержанию литературной фразы).

Помогать детям объяснять основные различия между литературными жанрами: сказкой, рассказом, стихотворением.

Продолжать знакомить детей с иллюстрациями известных художников.

Перечень мероприятий, реализующих программу:

Познавательно-тематические вечера о творчестве писателей (С.Я. Маршак, К.И. Чуковский, А.Л.Барто, С. Михалкова) с включением драматизаций произведений авторов.

Конкурсы чтецов: стихи по сезону, «Стихи, опаленные войной», волшебные образы в стихах А.С.Пушкина.

Участие в тематических досугах проводимых школой и домом досуга (старший дошкольный возраст).

2.2.4.Образовательная область «ХУДОЖЕСТВЕННО-ЭСТЕТИЧЕСКОЕ РАЗВИТИЕ»

«Художественно-эстетическое развитие предполагает развитие предпосылок ценностно-смыслового восприятия и понимания произведений искусства (словесного, музыкального, изобразительного), мира природы; становление эстетического отношения к окружающему миру; формирование элементарных представлений о видах искусства; восприятие музыки, художественной литературы, фольклора; стимулирование сопереживания

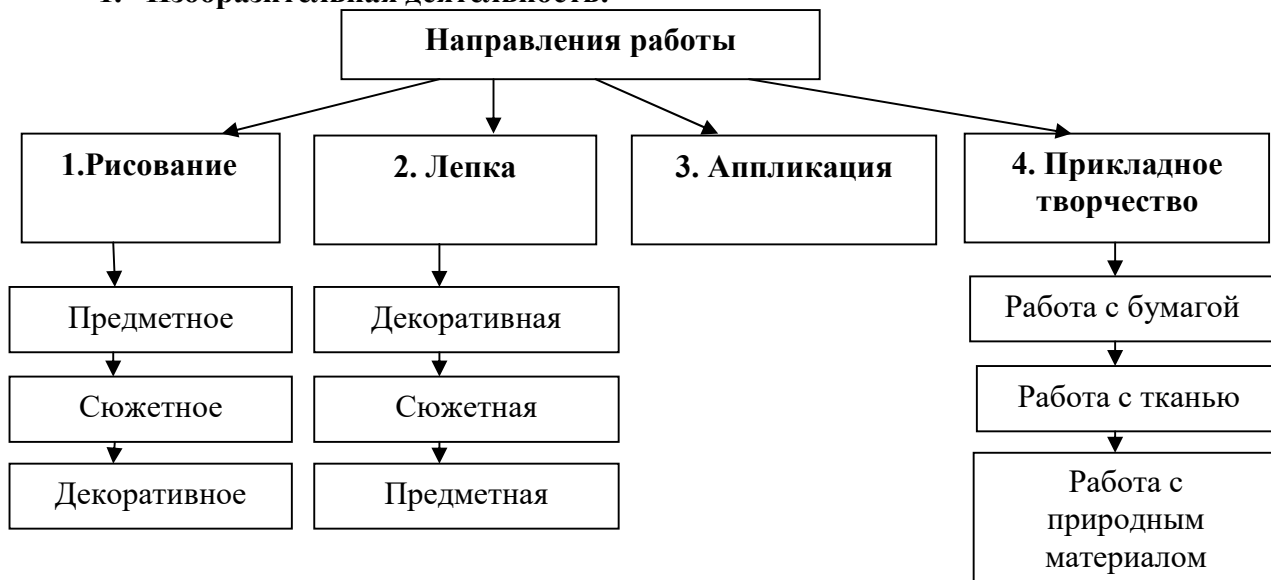
персонажам художественных произведений; реализацию самостоятельной творческой деятельности детей (изобразительной, конструктивно-модельной, музыкальной и др.)».

Принципы художественно – эстетического развития:

- Принцип доступности – соответствие учебного материала возрастным особенностям детей;
- Принцип сознательности – заинтересованное, а не механическое усвоение детьми знаний и умений;
- Принцип систематичности и последовательности – овладение новыми умениями и навыками опирается на усвоенный материал;
- Принцип наглядности – непосредственное знакомство с объектами или с их изображением;
- Принцип индивидуального подхода – построенный с учетом характера восприятия окружающего мира каждым ребенком.

Основные направления реализации образовательной области:

1. Изобразительная деятельность:



2. Конструктивно – модельная деятельность.

Виды конструктивно – модельной деятельности:

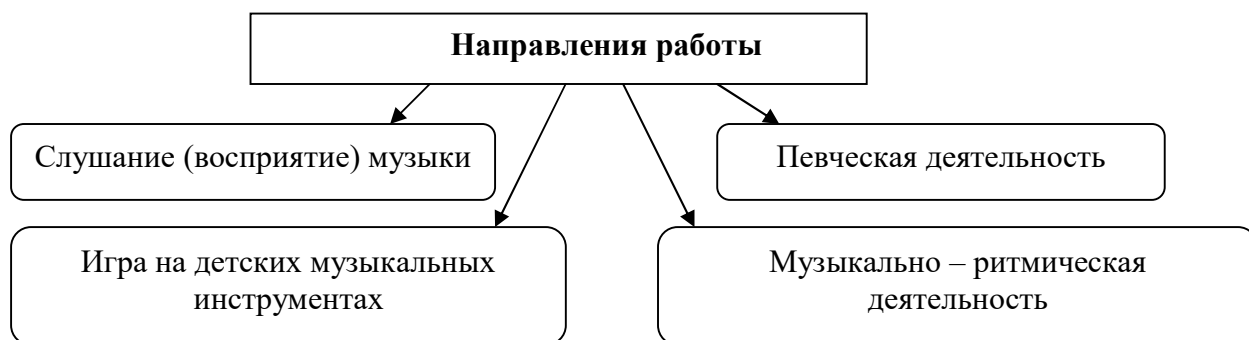
- Из строительного материала;
- Из деталей конструктора;
- Из бумаги;
- Из природного материала;

3. Музыкальная деятельность

Реализация программы И.Новоскольцевой и И,Каплуновой Программа музыкального образования детей раннего и дошкольного возраста «Ладушки».

Принципы программы:

- Полноты и целостности;
- Деятельностного подхода;
- Культуросообразности;
- Последовательности;
- Тематизма.



Содержание психолого-педагогической работы

Приобщение к искусству

Разновозрастная группа раннего возраста (от 1,5 до 3 лет)

Развивать художественное восприятие, воспитывать отзывчивость на музыку и пение, доступные пониманию детей произведения изобразительного искусства, литературы.

Рассматривать с детьми иллюстрации к произведениям детской литературы. Развивать умение отвечать на вопросы по содержанию картинок.

Знакомить с народными игрушками: дымковской, богородской, матрешкой, ванькой-встанькой и другими, соответствующими возрасту детей.

Обращать внимание детей на характер игрушек (веселая, забавная и др.), их форму, цветовое оформление.

Вторая младшая группа (от 3 до 4 лет)

Развивать эстетические чувства детей, художественное восприятие, содействовать возникновению положительного эмоционального отклика на литературные и музыкальные произведения, красоту окружающего мира, произведения народного и профессионального искусства (книжные иллюстрации, изделия народных промыслов, предметы быта, одежда).

Подводить детей к восприятию произведений искусства. Знакомить с элементарными средствами выразительности в разных видах искусства (цвет, звук, форма, движение, жесты), подводить к различению видов искусства через художественный образ.

Готовить детей к посещению кукольного театра, выставки детских работ и т. д.

Средняя группа (от 4 до 5 лет)

Приобщать детей к восприятию искусства, развивать интерес к нему. Поощрять выражение эстетических чувств, проявление эмоций при рассмотрении предметов народного и декоративно-прикладного искусства, прослушивании произведений музыкального фольклора.

Познакомить детей с профессиями артиста, художника, композитора. Побуждать узнавать и называть предметы и явления природы, окружающей действительности в художественных образах (литература, музыка, изобразительное искусство).

Учить различать жанры и виды искусства: стихи, проза, загадки (литература), песни, танцы, музыка, картина (репродукция), скульптура (изобразительное искусство), здание и сооружение (архитектура).

Учить выделять и называть основные средства выразительности (цвет, форма, величина, ритм, движение, жест, звук) и создавать свои художественные образы в изобразительной, музыкальной, конструктивной деятельности.

Познакомить детей с архитектурой. Формировать представления о том, что дома, в которых они живут (детский сад, школа, другие здания), — это архитектурные сооружения; дома бывают разные по форме, высоте, длине, с разными окнами, с разным количеством этажей, подъездов и т. д.

Вызывать интерес к различным строениям, расположенным вокруг детского сада (дома, в которых живут ребенок и его друзья, школа, кинотеатр).

Привлекать внимание детей к сходству и различиям разных зданий, поощрять самостоятельное выделение частей здания, его особенностей.

Закреплять умение замечать различия в сходных по форме и строению зданиях (форма и величина входных дверей, окон и других частей).

Поощрять стремление детей изображать в рисунках, аппликациях реальные и сказочные строения.

Организовать посещение музея (совместно с родителями), рассказать о назначении музея.

Развивать интерес к посещению кукольного театра, выставок.

Закреплять знания детей о книге, книжной иллюстрации. Познакомить с библиотекой как центром хранения книг, созданных писателями и поэтами.

Знакомить с произведениями народного искусства (потешки, сказки, загадки, песни, хороводы, заклички, изделия народного декоративно-прикладного искусства).

Воспитывать бережное отношение к произведениям искусства.

Старшая группа (от 5 до 6 лет)

Продолжать формировать интерес к музыке, живописи, литературе, народному искусству.

Развивать эстетические чувства, эмоции, эстетический вкус, эстетическое восприятие произведений искусства, формировать умение выделять их выразительные средства. Учить

соотносить художественный образ и средства выразительности, характеризующие его в разных видах искусства, подбирать материал и пособия для самостоятельной художественной деятельности.

Формировать умение выделять, называть, группировать произведения по видам искусства (литература, музыка, изобразительное искусство, архитектура, театр).

Продолжать знакомить с жанрами изобразительного и музыкального искусства. Формировать умение выделять и использовать в своей изобразительной, музыкальной, театрализованной деятельности средства выразительности разных видов искусства, называть материалы для разных видов художественной деятельности.

Познакомить с произведениями живописи (И. Шишкин, И. Левитан, В. Серов, И. Грабарь, П. Кончаловский и др.) и изображением родной природы в картинах художников. Расширять представления о графике (ее выразительных средствах). Знакомить с творчеством художников-иллюстраторов детских книг (Ю. Васнецов, Е. Рачев, Е. Чарушин, И. Билибин и др.).

Продолжать знакомить детей с архитектурой. Закреплять знания о том, что существуют различные по назначению здания: жилые дома, магазины, театры, кинотеатры и др.

Обращать внимание детей на сходства и различия архитектурных сооружений одинакового назначения: форма, пропорции (высота, длина, украшения — декор и т. д.). Подводить к пониманию зависимости конструкции здания от его назначения: жилой дом, театр, храм и т. д.

Развивать наблюдательность, учить внимательно рассматривать здания, замечать их характерные особенности, разнообразие пропорций, конструкций, украшающих деталей.

При чтении литературных произведений, сказок обращать внимание детей на описание сказочных домиков (теремок, рукавичка, избушка на курьих ножках), дворцов.

Познакомить с понятиями «народное искусство», «виды и жанры народного искусства». Расширять представления детей о народном искусстве, фольклоре, музыке и художественных промыслах.

Формировать у детей бережное отношение к произведениям искусства.

Подготовительная к школе группа (от 6 до 7 лет)

Развивать эстетическое восприятие, чувство ритма, художественный вкус, эстетическое отношение к окружающему, к искусству и художественной деятельности.

Формировать интерес к классическому и народному искусству (музыке, изобразительному искусству, литературе, архитектуре).

Формировать основы художественной культуры. Развивать интерес к искусству. Закреплять знания об искусстве как виде творческой деятельности людей, о видах искусства (декоративно-прикладное, изобразительное искусство, литература, музыка, архитектура, театр, танец, кино, цирк).

Расширять знания детей об изобразительном искусстве, развивать художественное восприятие произведений изобразительного искусства.

Продолжать знакомить детей с произведениями живописи: И. Шишкин («Рожь», «Утро в сосновом лесу»), И. Левитан («Золотая осень», «Март», «Весна. Большая вода»), А. Саврасов («Грачи прилетели»), А. Пластов («Полдень», «Летом», «Сенокос»), В. Васнецов («Аленушка», «Богатыри», «Иван-царевич на Сером волке») и др.

Обогащать представления о скульптуре малых форм, выделяя образные средства выразительности (форму, пропорции, цвет, характерные детали, позы, движения и др.).

Расширять представления о художниках — иллюстраторах детской книги (И. Билибин, Ю. Васнецов, В. Конашевич, В. Лебедев, Т. Маврина, Е. Чарушин и др.).

Продолжать знакомить с народным декоративно-прикладным искусством (гжельская, хохломская, жостовская, мезенская роспись), с керамическими изделиями, народными игрушками.

Продолжать знакомить с архитектурой, закреплять и обогащать знания детей о том, что существуют здания различного назначения (жилые дома, магазины, кинотеатры, детские сады, школы и др.).

Развивать умение выделять сходство и различия архитектурных сооружений одинакового назначения. Формировать умение выделять одинаковые части конструкции и особенности деталей.

Познакомить со спецификой храмовой архитектуры: купол, арки, аркатурный пояс по периметру здания, барабан (круглая часть под куполом) и т. д. Знакомить с архитектурой с опорой на региональные особенности местности, в которой живут дети. Рассказать детям о том, что, как и в каждом виде искусства, в архитектуре есть памятники, которые известны во всем мире: в России это Кремль, собор Василия Блаженного, Зимний дворец, Исаакиевский собор, Петергоф, памятники Золотого кольца и другие — в каждом городе свои.

Развивать умения передавать в художественной деятельности образы архитектурных сооружений, сказочных построек. Поощрять стремление изображать детали построек (наличники, резной подзор по контуру крыши).

Расширять представления детей о творческой деятельности, ее особенностях; формировать умение называть виды художественной деятельности, профессии деятелей искусства (художник, композитор, артист, танцор, певец, пианист, скрипач, режиссер, директор театра, архитектор и т. п.).

Развивать эстетические чувства, эмоции, переживания; умение самостоятельно создавать художественные образы в разных видах деятельности.

Формировать представление о значении органов чувств человека для художественной деятельности, формировать умение соотносить органы чувств с видами искусства (музыку слушают, картины рассматривают, стихи читают и слушают и т. д.).

Знакомить с историей и видами искусства; формировать умение различать народное и профессиональное искусство. Организовать посещение выставки, театра, музея, цирка (совместно с родителями).

Расширять представления о разнообразии народного искусства, художественных промыслов (различные виды материалов, разные регионы страны и мира). Воспитывать интерес к искусству родного края; любовь и бережное отношение к произведениям искусства.

Поощрять активное участие детей в художественной деятельности по собственному желанию и под руководством взрослого.

Изобразительная деятельность

Разновозрастная группа раннего возраста (от 1,5 до 3 лет)

Вызывать у детей интерес к действиям с карандашами, фломастерами, кистью, красками, глиной.

Рисование. Развивать восприятие дошкольников, обогащать их сенсорный опыт путем выделения формы предметов, обведения их по контуру поочередно то одной, то другой рукой.

Подводить детей к изображению знакомых предметов, предоставляя им свободу выбора.

Обращать внимание детей на то, что карандаш (кисть, фломастер) оставляет след на бумаге, если провести по ней отточенным концом карандаша (фломастером, ворсом кисти). Учить следить за движением карандаша по бумаге.

Привлекать внимание детей к изображенным ими на бумаге разнообразным линиям, конфигурациям. Побуждать задумываться над тем, что они нарисовали, на что это похоже. Вызывать чувство радости от штрихов и линий, которые дети нарисовали сами. Побуждать к дополнению нарисованного изображения характерными деталями; к осознанному повторению ранее получившихся штрихов, линий, пятен, форм.

Развивать эстетическое восприятие окружающих предметов. Учить детей различать цвета карандашей, фломастеров, правильно называть их; рисовать разные линии (длинные, короткие, вертикальные, горизонтальные, наклонные), пересекать их, уподобляя предметам: ленточкам, платочкам, дорожкам, ручейкам, сосулькам, заборчику и др. Подводить детей к рисованию предметов округлой формы.

Формировать правильную позу при рисовании (сидеть свободно, не наклоняться низко над листом бумаги), свободная рука поддерживает лист бумаги, на котором рисует малыш.

Учить бережно относиться к материалам, правильно их использовать: по окончании рисования класть их на место, предварительно хорошо промыв кисточку в воде.

Учить держать карандаш и кисть свободно: карандаш — тремя пальцами выше отточенного конца, кисть — чуть выше железного наконечника; набирать краску на кисть, макая ее всем ворсом в баночку, снимать лишнюю краску, прикасаясь ворсом к краю баночки.

Лепка. Вызывать у детей интерес к лепке. Знакомить с пластическими материалами: глиной, пластилином, пластической массой (отдавая предпочтение глине). Учить аккуратно пользоваться материалами.

Учить дошкольников отламывать комочки глины от большого куска; лепить палочки и колбаски, раскатывая комочек между ладонями прямыми движениями; соединять концы палочки, плотно прижимая их друг к другу (колечко, бараночка, колесо и др.).

Учить раскатывать комочек глины круговыми движениями ладоней для изображения предметов круглой формы (шарик, яблоко, ягода и др.), сплющивать комочек между ладонями (лепешки, печенье, пряники); делать пальцами углубление в середине сплющенного комочка (миска, блюдце). Учить соединять две вылепленные формы в один предмет: палочка и шарик (погремушка или грибок), два шарика (неваляшка) и т. п.

Приучать детей класть глину и вылепленные предметы на дощечку или специальную заранее подготовленную клеенку.

Вторая младшая группа (от 3 до 4 лет)

Развивать эстетическое восприятие; обращать внимание детей на красоту окружающих предметов (игрушки), объектов природы (растения, животные), вызывать чувство радости.

Формировать интерес к занятиям изобразительной деятельностью.

Учить в рисовании, лепке, аппликации изображать простые предметы и явления, передавая их образную выразительность.

Включать в процесс обследования предмета движения обеих рук по предмету, охватывание его руками.

Вызывать положительный эмоциональный отклик на красоту природы, произведения искусства (книжные иллюстрации, изделия народных промыслов, предметы быта, одежда).

Учить создавать как индивидуальные, так и коллективные композиции в рисунках, лепке, аппликации.

Рисование. Предлагать детям передавать в рисунках красоту окружающих предметов и природы (голубое небо с белыми облаками; кружащиеся на ветру и падающие на землю разноцветные листья; снежинки и т. п.).

Продолжать учить правильно держать карандаш, фломастер, кисть, не напрягая мышц и не сжимая сильно пальцы; добиваться свободного движения руки с карандашом и кистью во время рисования. Учить набирать краску на кисть: аккуратно обмакивать ее всем ворсом в баночку с краской, снимать лишнюю краску о край баночки легким прикосновением ворса, хорошо промывать кисть, прежде чем набрать краску другого цвета. Приучать осушать промытую кисть о мягкую тряпочку или бумажную салфетку.

Закреплять знание названий цветов (красный, синий, зеленый, желтый, белый, черный), познакомить с оттенками (розовый, голубой, серый). Обращать внимание детей на подбор цвета, соответствующего изображаемому предмету.

Приобщать детей к декоративной деятельности: учить украшать дымковскими узорами силуэты игрушек, вырезанных воспитателем (птичка, козлик, конь и др.), и разных предметов (блюдечко, рукавички).

Учить ритмичному нанесению линий, штрихов, пятен, мазков (оппадают с деревьев листочки, идет дождь, «снег, снег кружится, белая вся улица», «дождик, дождик, кап, кап, кап...»).

Учить изображать простые предметы, рисовать прямые линии (короткие, длинные) в разных направлениях, перекрещивать их (полоски, ленточки, дорожки, заборчик, клетчатый платочек и др.). Подводить детей к изображению предметов разной формы (округлая, прямоугольная)

и предметов, состоящих из комбинаций разных форм и линий (неваляшка, снеговик, цыпленок, тележка, вагончик и др.).

Формировать умение создавать несложные сюжетные композиции, повторяя изображение одного предмета (елочки на нашем участке, неваляшки гуляют) или изображая разнообразные предметы, насекомых и т. п. (в траве ползают жучки и червячки; колобок катится по дорожке и др.).

Учить располагать изображения по всему листу.

Лепка. Формировать интерес к лепке. Закреплять представления о свойствах глины, пластилина, пластической массы и способах лепки.

Учить раскатывать комочки прямыми и круговыми движениями, соединять концы получившейся палочки, сплющивать шар, сминая его ладонями обеих рук. Побуждать детей украшать вылепленные предметы, используя палочку с заточенным концом; учить создавать предметы, состоящие из 2–3 частей, соединяя их путем прижимания друг к другу.

Закреплять умение аккуратно пользоваться глиной, класть комочки и вылепленные предметы на дощечку.

Учить детей лепить несложные предметы, состоящие из нескольких частей (неваляшка, цыпленок, пирамидка и др.). Предлагать объединять вылепленные фигурки в коллективную композицию (неваляшки водят хоровод, яблоки лежат на тарелке и др.). Вызывать радость от восприятия результата общей работы.

Аппликация. Приобщать детей к искусству аппликации, формировать интерес к этому виду деятельности. Учить предварительно выкладывать (в определенной последовательности) на листе бумаги готовые детали разной формы, величины, цвета, составляя изображение (задуманное ребенком или заданное воспитателем), и наклеивать их.

Учить аккуратно пользоваться клеем: намазывать его кисточкой тонким слоем на обратную сторону наклеиваемой фигуры (на специально приготовленной клеенке); прикладывать стороной, намазанной клеем, к листу бумаги и плотно прижимать салфеткой.

Формировать навыки аккуратной работы. Вызывать у детей радость от полученного изображения.

Учить создавать в аппликации на бумаге разной формы (квадрат, розета и др.) предметные и декоративные композиции из геометрических форм и природных материалов, повторяя и чередуя их по форме и цвету.

Закреплять знание формы предметов и их цвета. Развивать чувство ритма.

Средняя группа (от 4 до 5 лет)

Продолжать развивать интерес детей к изобразительной деятельности.

Вызывать положительный эмоциональный отклик на предложение рисовать, лепить, вырезать и наклеивать.

Продолжать развивать эстетическое восприятие, образные представления, воображение, эстетические чувства, художественно-творческие способности.

Продолжать формировать умение рассматривать и обследовать предметы, в том числе с помощью рук.

Обогащать представления детей об изобразительном искусстве (иллюстрации к произведениям детской литературы, репродукции произведений живописи, народное декоративное искусство, скульптура малых форм и др.) как основе развития творчества. Учить детей выделять и использовать средства выразительности в рисовании, лепке, аппликации.

Продолжать формировать умение создавать коллективные произведения в рисовании, лепке, аппликации.

Закреплять умение сохранять правильную позу при рисовании: не горбиться, не наклоняться низко над столом, к мольберту; сидеть свободно, не напрягаясь. Приучать детей быть аккуратными: сохранять свое рабочее место в порядке, по окончании работы убирать все со стола.

Учить проявлять дружелюбие при оценке работ других детей.

Рисование. Продолжать формировать у детей умение рисовать отдельные предметы и создавать сюжетные композиции, повторяя изображение одних и тех же предметов (неваляшки

гуляют, деревья на нашем участке зимой, цыплята гуляют по травке) и добавляя к ним другие (солнышко, падающий снег и т. д.). Формировать и закреплять представления о форме предметов (круглая, овальная, квадратная, прямоугольная, треугольная), величине, расположении частей.

Помогать детям при передаче сюжета располагать изображения на всем листе в соответствии с содержанием действия и включенными в действие объектами. Направлять внимание детей на передачу соотношения предметов по величине: дерево высокое, куст ниже дерева, цветы

ниже куста.

Продолжать закреплять и обогащать представления детей о цветах и оттенках окружающих предметов и объектов природы. К уже известным цветам и оттенкам добавить новые (коричневый, оранжевый, светло-зеленый); формировать представление о том, как можно получить эти цвета.

Учить смешивать краски для получения нужных цветов и оттенков.

Развивать желание использовать в рисовании, аппликации разнообразные цвета, обращать внимание на многоцветие окружающего мира.

Закреплять умение правильно держать карандаш, кисть, фломастер, цветной мелок; использовать их при создании изображения.

Учить детей закрашивать рисунки кистью, карандашом, проводя линии и штрихи только в одном направлении (сверху вниз или слева направо); ритмично наносить мазки, штрихи по всей форме, не выходя за пределы контура; проводить широкие линии всей кистью, а узкие линии и точки — концом ворса кисти. Закреплять умение чисто промывать кисть перед использованием краски другого цвета. К концу года формировать у детей умение получать светлые и темные оттенки цвета, изменяя нажим на карандаш.

Формировать умение правильно передавать расположение частей при рисовании сложных предметов (кукла, зайчик и др.) и соотносить их по величине.

Декоративное рисование. Продолжать формировать умение создавать декоративные композиции по мотивам дымковских, филимоновских узоров. Использовать дымковские и филимоновские изделия для развития эстетического восприятия прекрасного и в качестве образцов для создания узоров в стиле этих росписей (для росписи могут использоваться вылепленные детьми игрушки и силуэты игрушек, вырезанные из бумаги).

Познакомить детей с городецкими изделиями. Учить выделять элементы городецкой росписи (бутоны, купавки, розаны, листья); видеть и называть цвета, используемые в росписи.

Лепка. Продолжать развивать интерес детей к лепке; совершенствовать умение лепить из глины (из пластилина, пластической массы).

Закреплять приемы лепки, освоенные в предыдущих группах; учить прищипыванию с легким оттягиванием всех краев сплюснутого шара, вытягиванию отдельных частей из целого куска, прищипыванию мелких деталей (ушки у котенка, клюв у птички). Учить сглаживать пальцами поверхность вылепленного предмета, фигурки.

Учить приемам вдавливания середины шара, цилиндра для получения поллой формы. Познакомить с приемами использования стеки. Поощрять стремление украшать вылепленные изделия узором при помощи стеки. Закреплять приемы аккуратной лепки.

Аппликация. Воспитывать интерес к аппликации, усложняя ее содержание и расширяя возможности создания разнообразных изображений.

Формировать умение правильно держать ножницы и пользоваться ими. Обучать вырезыванию, начиная с формирования навыка разрезания по прямой сначала коротких, а затем длинных полос. Учить составлять из полос изображения разных предметов (забор, скамейка, лесенка, дерево, кустик и др.). Учить вырезать круглые формы из квадрата и

овальные из прямоугольника путем скругления углов; использовать этот прием для изображения в аппликации овощей, фруктов, ягод, цветов и т. п.

Продолжать расширять количество изображаемых в аппликации предметов (птицы, животные, цветы, насекомые, дома, как реальные, так и воображаемые) из готовых форм. Учить

детей преобразовывать эти форм, разрезая их на две или четыре части (круг — на полукруги, четверти; квадрат — на треугольники и т. д.).

Закреплять навыки аккуратного вырезывания и наклеивания.

Поощрять проявление активности и творчества.

Старшая группа (от 5 до 6 лет)

Продолжать развивать интерес детей к изобразительной деятельности.

Обогащать сенсорный опыт, развивая органы восприятия: зрение, слух, обоняние, осязание, вкус; закреплять знания об основных формах предметов и объектов природы.

Развивать эстетическое восприятие, учить созерцать красоту окружающего мира. В процессе восприятия предметов и явлений развивать мыслительные операции: анализ, сравнение, уподобление (на что похоже), установление сходства и различия предметов и их частей, выделение общего и единичного, характерных признаков, обобщение. Учить передавать в изображении не только основные свойства предметов (форма, величина, цвет), но и характерные детали, соотношение предметов и их частей по величине, высоте, расположению относительно друг друга.

Развивать способность наблюдать, всматриваться (вслушиваться) в явления и объекты природы, замечать их изменения (например, как изменяются форма и цвет медленно плывущих облаков, как постепенно раскрывается утром и закрывается вечером венчик цветка, как изменяется освещение предметов на солнце и в тени).

Учить передавать в изображении основные свойства предметов (форма, величина, цвет), характерные детали, соотношение предметов и их частей по величине, высоте, расположению относительно друг друга.

Развивать способность наблюдать явления природы, замечать их динамику, форму и цвет медленно плывущих облаков.

Совершенствовать изобразительные навыки и умения, формировать художественно-творческие способности.

Развивать чувство формы, цвета, пропорций.

Продолжать знакомить с народным декоративно-прикладным искусством (Городец, Полхов-Майдан, Гжель), расширять представления о народных игрушках (матрешки — городецкая, богородская; бирюльки).

Знакомить детей с национальным декоративно-прикладным искусством (на основе региональных особенностей); с другими видами декоративно-прикладного искусства (фарфоровые и керамические изделия, скульптура малых форм). Развивать декоративное творчество детей (в том числе коллективное).

Формировать умение организовывать свое рабочее место, готовить все необходимое для занятий; работать аккуратно, экономно расходовать материалы, сохранять рабочее место в чистоте, по окончании работы приводить его в порядок.

Продолжать совершенствовать умение детей рассматривать работы (рисунки, лепку, аппликации), радоваться достигнутому результату, замечать и выделять выразительные решения изображений.

Предметное рисование. Продолжать совершенствовать умение передавать в рисунке образы предметов, объектов, персонажей сказок, литературных произведений. Обращать внимание детей на отличия предметов по форме, величине, пропорциям частей; побуждать их передавать эти отличия в рисунках.

Учить передавать положение предметов в пространстве на листе бумаги, обращать внимание детей на то, что предметы могут по-разному располагаться на плоскости (стоять, лежать, менять положение: живые существа могут двигаться, менять позы, дерево в ветреный день — наклоняться и т. д.). Учить передавать движения фигур.

Способствовать овладению композиционными умениями: учить располагать предмет на листе с учетом его пропорций (если предмет вытянут в высоту, располагать его на листе по вертикали; если он вытянут в ширину, например, не очень высокий, но длинный дом, располагать его по горизонтали). Закреплять способы и приемы рисования различными

изобразительными материалами (цветные карандаши, гуашь, акварель, цветные мелки, пастель, сангина, угольный карандаш, фломастеры, разнообразные кисти и т. п.).

Вырабатывать навыки рисования контура предмета простым карандашом с легким нажимом на него, чтобы при последующем закрашивании изображения не оставалось жестких, грубых линий, пачкающих рисунок.

Учить рисовать акварелью в соответствии с ее спецификой (прозрачностью и легкостью цвета, плавностью перехода одного цвета в другой).

Учить рисовать кистью разными способами: широкие линии — всем ворсом, тонкие — концом кисти; наносить мазки, прикладывая кисть всем ворсом к бумаге, рисовать концом кисти мелкие пятнышки.

Закреплять знания об уже известных цветах, знакомить с новыми цветами (фиолетовый) и оттенками (голубой, розовый, темно-зеленый, сиреневый), развивать чувство цвета. Учить смешивать краски для получения новых цветов и оттенков (при рисовании гуашью) и высветлять цвет, добавляя в краску воду (при рисовании акварелью). При рисовании карандашами учить передавать оттенки цвета, регулируя нажим на карандаш.

В карандашном исполнении дети могут, регулируя нажим, передать до трех оттенков цвета.

Сюжетное рисование. Учить детей создавать сюжетные композиции на темы окружающей жизни и на темы литературных произведений («Кого встретил Колобок», «Два жадных медвежонка», «Где обедал воробей?» и др.).

Развивать композиционные умения, учить располагать изображения на полосе внизу листа, по всему листу.

Обращать внимание детей на соотношение по величине разных предметов в сюжете (дома большие, деревья высокие и низкие; люди меньше домов, но больше растущих на лугу цветов). Учить располагать на рисунке предметы так, чтобы они загромождали друг друга (растущие перед домом деревья и частично его загромождающие и т. п.).

Декоративное рисование. Продолжать знакомить детей с изделиями народных промыслов, закреплять и углублять знания о дымковской и филимоновской игрушках и их росписи; предлагать создавать изображения по мотивам народной декоративной росписи, знакомить с ее цветовым строем и элементами композиции, добиваться большего разнообразия используемых элементов. Продолжать знакомить с городецкой росписью, ее цветовым

решением, спецификой создания декоративных цветов (как правило, не чистых тонов, а оттенков), учить использовать для украшения оживки.

Познакомить с росписью Полхов-Майдана. Включать городецкую и полхов-майданскую роспись в творческую работу детей, помогать осваивать специфику этих видов росписи. Знакомить с региональным (местным) декоративным искусством.

Учить составлять узоры по мотивам городецкой, полхов-майданской, гжельской росписи: знакомить с характерными элементами (бутоны, цветы, листья, травка, усики, завитки, оживки).

Учить создавать узоры на листах в форме народного изделия (поднос, солонка, чашка, розетка и др.).

Для развития творчества в декоративной деятельности использовать декоративные ткани. Предоставлять детям бумагу в форме одежды и головных уборов (кокошник, платок, свитер и др.), предметов быта (салфетка, полотенце).

Учить ритмично располагать узор. Предлагать расписывать бумажные силуэты и объемные фигуры.

Лепка. Продолжать знакомить детей с особенностями лепки из глины, пластилина и пластической массы.

Развивать умение лепить с натуры и по представлению знакомые предметы (овощи, фрукты, грибы, посуда, игрушки); передавать их характерные особенности. Продолжать учить лепить посуду из целого куска глины и пластилина ленточным способом.

Закреплять умение лепить предметы пластическим, конструктивным и комбинированным способами. Учить сглаживать поверхность формы, делать предметы устойчивыми.

Учить передавать в лепке выразительность образа, лепить фигуры человека и животных в движении, объединять небольшие группы предметов в несложные сюжеты (в коллективных композициях): «Курица с цыплятами», «Два жадных медвежонка нашли сыр», «Дети на прогулке» и др.

Формировать у детей умения лепить по представлению героев литературных произведений (Медведь и Колобок, Лиса и Зайчик, Машенька и Медведь и т. п.). Развивать творчество, инициативу.

Продолжать формировать умение лепить мелкие детали; пользуясь стекой, наносить рисунок чешуек у рыбки, обозначать глаза, шерсть животного, перышки птицы, узор, складки на одежде людей и т. п.

Продолжать формировать технические умения и навыки работы с разнообразными материалами для лепки; побуждать использовать дополнительные материалы (косточки, зернышки, бусинки и т. д.).

Закреплять навыки аккуратной лепки.

Закреплять навык тщательно мыть руки по окончании лепки.

Декоративная лепка. Продолжать знакомить детей с особенностями декоративной лепки. Формировать интерес и эстетическое отношение к предметам народного декоративно-прикладного искусства.

Учить лепить птиц, животных, людей по типу народных игрушек (дымковской, филимоновской, каргопольской и др.).

Формировать умение украшать узорами предметы декоративного искусства. Учить расписывать изделия гуашью, украшать их наклепами и углубленным рельефом, использовать стеку.

Учить обмакивать пальцы в воду, чтобы сгладить неровности вылепленного изображения, когда это необходимо для передачи образа.

Апликация. Закреплять умение создавать изображения (разрезать бумагу на короткие и длинные полоски; вырезать круги из квадратов, овалы из прямоугольников, преобразовывать одни геометрические фигуры в другие: квадрат — в два-четыре треугольника, прямоугольник — в полоски, квадраты или маленькие прямоугольники), создавать из этих фигур изображения разных предметов или декоративные композиции.

Учить вырезать одинаковые фигуры или их детали из бумаги, сложенной гармошкой, а симметричные изображения — из бумаги, сложенной пополам (стакан, ваза, цветок и др.). С целью создания выразительного образа учить приему обрывания.

Побуждать создавать предметные и сюжетные композиции, дополнять их деталями, обогащающими изображения.

Формировать аккуратное и бережное отношение к материалам.

Художественный труд. Совершенствовать умение работать с бумагой: сгибать лист вчетверо в разных направлениях; работать по готовой выкройке (шапочка, лодочка, домик, кошелек).

Закреплять умение создавать из бумаги объемные фигуры: делить квадратный лист на несколько равных частей, сглаживать сгибы, надрезать по сгибам (домик, корзинка, кубик).

Закреплять умение делать игрушки, сувениры из природного материала (шишки, ветки, ягоды) и других материалов (катушки, проволока в цветной обмотке, пустые коробки и др.), прочно соединяя части.

Формировать умение самостоятельно создавать игрушки для сюжетно-ролевых игр (флажки, сумочки, шапочки, салфетки и др.); сувениры для родителей, сотрудников детского сада, елочные украшения.

Привлекать детей к изготовлению пособий для занятий и самостоятельной деятельности (коробки, счетный материал), ремонту книг, настольно-печатных игр. Закреплять умение детей экономно и рационально расходовать материалы.

Подготовительная к школе группа (от 6 до 7 лет)

Формировать у детей устойчивый интерес к изобразительной деятельности. Обогащать сенсорный опыт, включать в процесс ознакомления с предметами движения рук по предмету.

Продолжать развивать образное эстетическое восприятие, образные представления, формировать эстетические суждения; учить аргументированно и развернуто оценивать изображения, созданные как самим ребенком, так и его сверстниками, обращая внимание на обязательность доброжелательного и уважительного отношения к работам товарищей.

Формировать эстетическое отношение к предметам и явлениям окружающего мира, произведениям искусства, к художественно-творческой деятельности.

Воспитывать самостоятельность; учить активно и творчески применять ранее усвоенные способы изображения в рисовании, лепке и аппликации, используя выразительные средства.

Продолжать учить рисовать с натуры; развивать аналитические способности, умение сравнивать предметы между собой, выделять особенности каждого предмета; совершенствовать умение изображать предметы, передавая их форму, величину, строение, пропорции, цвет, композицию.

Продолжать развивать коллективное творчество. Воспитывать стремление действовать согласованно, договариваться о том, кто какую часть работы будет выполнять, как отдельные изображения будут объединяться в общую картину.

Формировать умение замечать недостатки своих работ и исправлять их; вносить дополнения для достижения большей выразительности создаваемого образа.

Предметное рисование. Совершенствовать умение изображать предметы по памяти и с натуры; развивать наблюдательность, способность замечать характерные особенности предметов и передавать их средствами рисунка (форма, пропорции, расположение на листе бумаги).

Совершенствовать технику изображения. Продолжать развивать свободу и одновременно точность движений руки под контролем зрения, их плавность, ритмичность. Расширять набор материалов, которые дети могут использовать в рисовании (гуашь, акварель, сухая и жирная пастель, сангина, угольный карандаш, гелевая ручка и др.). Предлагать соединять в одном рисунке разные материалы для создания выразительного образа.

Учить новым способам работы с уже знакомыми материалами (например, рисовать акварелью по сырому слою); разным способам создания фона для изображаемой картины: при рисовании акварелью и гуашью — до создания основного изображения; при рисовании пастелью и цветными карандашами фон может быть подготовлен как в начале, так и по завершении основного изображения.

Продолжать формировать умение свободно владеть карандашом при выполнении линейного рисунка, учить плавным поворотам руки при рисовании округлых линий, завитков в разном направлении (от веточки и от конца завитка к веточке, вертикально и горизонтально), учить осуществлять движение всей рукой при рисовании длинных линий, крупных форм, одними пальцами — при рисовании небольших форм и мелких деталей, коротких линий, штрихов, травки (хохла), оживок (городец) и др.

Учить видеть красоту созданного изображения и в передаче формы, плавности, слитности линий или их тонкости, изящности, ритмичности расположения линий и пятен, равномерности закрашивания рисунка; чувствовать плавные переходы оттенков цвета, получившиеся при равно-мерном закрашивании и регулировании нажима на карандаш.

Развивать представление о разнообразии цветов и оттенков, опираясь на реальную окраску предметов, декоративную роспись, сказочные сюжеты; учить создавать цвета и оттенки.

Постепенно подводить детей к обозначению цветов, например, включающих два оттенка (желто-зеленый, серо-голубой) или уподобленных природным (малиновый, персиковый и т. п.). Обращать их внимание на изменчивость цвета предметов (например, в процессе роста помидоры зеленые, а созревшие — красные). Учить замечать изменение цвета в природе в связи с изменением погоды (небо голубое в солнечный день и серое в пасмурный). Развивать цветовое восприятие в целях обогащения колористической гаммы рисунка.

Учить детей различать оттенки цветов и передавать их в рисунке, развивать восприятие, способность наблюдать и сравнивать цвета окружающих предметов, явлений (нежно-зеленые только что появившиеся листочки, бледно-зеленые стебли одуванчиков и их темно-зеленые листья и т. п.).

Сюжетное рисование. Продолжать учить детей размещать изображения на листе в соответствии с их реальным расположением (ближе или дальше от рисующего; ближе к нижнему краю листа — передний план или дальше от него — задний план); передавать различия в величине изображаемых предметов (дерево высокое, цветок ниже дерева; воробышек маленький, ворона большая и т. п.). Формировать умение строить композицию рисунка; передавать движения людей и животных, растений, склоняющихся от ветра. Продолжать формировать умение передавать в рисунках как сюжеты народных сказок, так и авторских произведений (стихотворений, сказок, рассказов); проявлять самостоятельность в выборе темы, композиционного и цветового решения.

Декоративное рисование. Продолжать развивать декоративное творчество детей; умение создавать узоры по мотивам народных росписей, уже знакомых детям и новых (городецкая, гжельская, хохломская, жостовская, мезенская роспись и др.). Учить детей выделять и передавать цветовую гамму народного декоративного искусства определенного вида.

Закреплять умение создавать композиции на листах бумаги разной формы, силуэтах предметов и игрушек; расписывать вылепленные детьми игрушки.

Закреплять умение при составлении декоративной композиции на основе того или иного вида народного искусства использовать характерные для него элементы узора и цветовую гамму.

Лепка. Развивать творчество детей; учить свободно использовать для создания образов предметов, объектов природы, сказочных персонажей разнообразные приемы, усвоенные ранее; продолжать учить передавать форму основной части и других частей, их пропорции, позу, характерные особенности изображаемых объектов; обрабатывать поверхность формы движениями пальцев и стекой.

Продолжать формировать умение передавать характерные движения человека и животных, создавать выразительные образы (птичка подняла крылышки, приготовилась лететь; козлик скачет, девочка танцует; дети делают гимнастику — коллективная композиция).

Учить детей создавать скульптурные группы из двух-трех фигур, развивать чувство композиции, умение передавать пропорции предметов, их соотношение по величине, выразительность поз, движений, деталей.

Декоративная лепка. Продолжать развивать навыки декоративной лепки; учить использовать разные способы лепки (налеп, углубленный рельеф), применять стеку. Учить при лепке из глины расписывать пластину, создавать узор стекой; создавать из глины, разноцветного

пластилина предметные и сюжетные, индивидуальные и коллективные композиции.

Аппликация. Продолжать учить создавать предметные и сюжетные изображения с натуры и по представлению: развивать чувство композиции (учить красиво располагать фигуры на листе бумаги формата, соответствующего пропорциям изображаемых предметов).

Развивать умение составлять узоры и декоративные композиции из геометрических и растительных элементов на листах бумаги разной формы; изображать птиц, животных по замыслу детей и по мотивам народного искусства.

Закреплять приемы вырезания симметричных предметов из бумаги, сложенной вдвое; несколько предметов или их частей из бумаги, сложенной гармошкой.

При создании образов поощрять применение разных приемов вырезания, обрывания бумаги, наклеивания изображений (намазывая их клеем полностью или частично, создавая иллюзию передачи объема); учить мозаичному способу изображения с предварительным легким обозначением карандашом формы частей и деталей картин. Продолжать развивать чувство цвета, колорита, композиции. Поощрять проявления творчества.

Художественный труд: работа с бумагой и картоном. Закреплять умение складывать бумагу прямоугольной, квадратной, круглой формы в разных направлениях (пилотка); использовать разную по фактуре бумагу, делать разметку с помощью шаблона; создавать игрушки-забавы (мишка-физкультурник, клюющий петушок и др.).

Формировать умение создавать предметы из полосок цветной бумаги (коврик, дорожка, закладка), подбирать цвета и их оттенки при изготовлении игрушек, сувениров, деталей костюмов и украшений к праздникам.

Формировать умение использовать образец. Совершенствовать умение детей создавать объемные игрушки в технике оригами.

Художественный труд: работа с тканью. Формировать умение вдевать нитку в иглолку, завязывать узелок; пришивать пуговицу, вешалку; шить простейшие изделия (мешочек для семян, фартучек для кукол, игольница) швом «вперед иглолку». Закреплять умение делать аппликацию, используя кусочки ткани разнообразной фактуры (шелк для бабочки, байка для зайчика и т. д.), наносить контур с помощью мелка и вырезать в соответствии с задуманным сюжетом.

Художественный труд: работа с природным материалом. Закреплять умение создавать фигуры людей, животных, птиц из желудей, шишек, косточек, травы, веток, корней и других материалов, передавать выразительность образа, создавать общие композиции («Лесная поляна», «Сказочные герои»). Развивать фантазию, воображение.

Закреплять умение детей аккуратно и экономно использовать материалы.

Конструктивно-модельная деятельность

Разновозрастная группа раннего возраста (от 1,5 до 3 лет)

В процессе игры с настольным и напольным строительным материалом продолжать знакомить детей с деталями (кубик, кирпичик, трехгранная призма, пластина, цилиндр), с вариантами расположения строительных форм на плоскости.

Продолжать учить детей сооружать элементарные постройки по образцу, поддерживать желание строить что-то самостоятельно.

Способствовать пониманию пространственных соотношений.

Учить пользоваться дополнительными сюжетными игрушками, соразмерными масштабам построек (маленькие машинки для маленьких гаражей и т. п.).

По окончании игры приучать убирать все на место.

Знакомить детей с простейшими пластмассовыми конструкторами. Учить совместно с взрослым конструировать башенки, домики, машины.

Поддерживать желание детей строить самостоятельно.

В летнее время способствовать строительным играм с использованием природного материала (песок, вода, желуди, камешки и т. п.).

Вторая младшая группа (от 3 до 4 лет)

Подводить детей к простейшему анализу созданных построек. Совершенствовать конструктивные умения, учить различать, называть и использовать основные строительные детали (кубики, кирпичики, пластины, цилиндры, трехгранные призмы), сооружать новые постройки, используя полученные ранее умения (накладывание, приставление, прикладывание), использовать в постройках детали разного цвета. Вызывать чувство радости при удавшейся постройке.

Учить располагать кирпичики, пластины вертикально (в ряд, по кругу, по периметру четырехугольника), ставить их плотно друг к другу, на определенном расстоянии (заборчик, ворота). Побуждать детей к созданию вариантов конструкций, добавляя другие детали (на столбики ворот ставить трехгранные призмы, рядом со столбами — кубики и др.). Изменять постройки двумя способами: заменяя одни детали другими или надстраивая их в высоту, длину (низкая и высокая башенка, короткий и длинный поезд).

Развивать желание сооружать постройки по собственному замыслу.

Продолжать учить детей обыгрывать постройки, объединять их по сюжету: дорожка и дома — улица; стол, стул, диван — мебель для кукол. Приучать детей после игры аккуратно складывать детали в коробки.

Средняя группа (от 4 до 5 лет)

Обращать внимание детей на различные здания и сооружения вокруг их дома, детского сада. На прогулках в процессе игр рассматривать с детьми машины, тележки, автобусы и другие виды транспорта, выделяя их части, называть их форму и расположение по отношению к самой большой части.

Продолжать развивать у детей способность различать и называть строительные детали (куб, пластина, кирпичик, брусок); учить использовать их с учетом конструктивных свойств (устойчивость, форма, величина). Развивать умение устанавливать ассоциативные связи, предлагая вспомнить, какие похожие сооружения дети видели.

Учить анализировать образец постройки: выделять основные части, различать и соотносить их по величине и форме, устанавливать пространственное расположение этих частей относительно друг друга (в домах — стены, вверху — перекрытие, крыша; в автомобиле — кабина, кузов и т. д.).

Учить самостоятельно измерять постройки (по высоте, длине и ширине), соблюдать заданный воспитателем принцип конструкции («Построй такой же домик, но высокий»).

Учить сооружать постройки из крупного и мелкого строительного материала, использовать детали разного цвета для создания и украшения построек.

Обучать конструированию из бумаги: сгибать прямоугольный лист бумаги пополам, совмещая стороны и углы (альбом, флажки для украшения участка, поздравительная открытка), приклеивать к основной форме детали (к дому — окна, двери, трубу; к автобусу — колеса; к стулу — спинку).

Приобщать детей к изготовлению поделок из природного материала: коры, веток, листьев, шишек, каштанов, ореховой скорлупы, соломы (лодочки, ежики и т. д.). Учить использовать для закрепления частей клей, пластилин; применять в поделках катушки, коробки разной величины и другие предметы.

Старшая группа (от 5 до 6 лет)

Продолжать развивать умение детей устанавливать связь между создаваемыми постройками и тем, что они видят в окружающей жизни; создавать разнообразные постройки и конструкции (дома, спортивное и игровое оборудование и т. п.).

Учить выделять основные части и характерные детали конструкций.

Поощрять самостоятельность, творчество, инициативу, дружелюбие.

Помогать анализировать сделанные воспитателем поделки и постройки; на основе анализа находить конструктивные решения и планировать создание собственной постройки.

Знакомить с новыми деталями: разнообразными по форме и величине пластинами, брусками, цилиндрами, конусами и др. Учить заменять одни детали другими.

Формировать умение создавать различные по величине и конструкции постройки одного и того же объекта.

Учить строить по рисунку, самостоятельно подбирать необходимый строительный материал.

Продолжать развивать умение работать коллективно, объединять свои поделки в соответствии с общим замыслом, договариваться, кто какую часть работы будет выполнять.

Подготовительная к школе группа (от 6 до 7 лет)

Формировать интерес к разнообразным зданиям и сооружениям (жилые дома, театры и др.). Поощрять желание передавать их особенности в конструктивной деятельности.

Учить видеть конструкцию объекта и анализировать ее основные части, их функциональное назначение.

Предлагать детям самостоятельно находить отдельные конструктивные решения на основе анализа существующих сооружений.

Закреплять навыки коллективной работы: умение распределять обязанности, работать в соответствии с общим замыслом, не мешая друг другу.

Конструирование из строительного материала. Учить детей сооружать различные конструкции одного и того же объекта в соответствии с их назначением (мост для пешеходов, мост для транспорта). Определять, какие детали более всего подходят для постройки, как их

целесообразнее скомбинировать; продолжать развивать умение планировать процесс возведения постройки.

Продолжать учить сооружать постройки, объединенные общей темой (улица, машины, дома).

Конструирование из деталей конструкторов. Познакомить с разнообразными пластмассовыми конструкторами. Учить создавать различные модели (здания, самолеты, поезда и т. д.) по рисунку, по словесной инструкции воспитателя, по собственному замыслу.

Познакомить детей с деревянным конструктором, детали которого крепятся штифтами. Учить создавать различные конструкции (мебель, машины) по рисунку и по словесной инструкции воспитателя.

Учить создавать конструкции, объединенные общей темой (детская площадка, стоянка машин и др.).

Учить разбирать конструкции при помощи скобы и киянки (в пластмассовых конструкторах).

Музыкально-художественная деятельность

Разновозрастная группа раннего возраста (от 1,5 до 3 лет)

Слушание (восприятие) музыки

Развить элементарное эстетическое восприятие музыки, эмоциональную отзывчивость на музыку, ее характер и настроение, на музыкальный образ, доступный ребенку.

Развить элементарное музыкально-сенсорное восприятие некоторых средств музыкальной выразительности, способствующих созданию музыкального образа.

Элементарная певческая деятельность

Побуждать детей к восприятию песен, вызывая желание вслушиваться в настроение, интонацию песни и характерные особенности музыкального образа.

Побуждать к эмоциональной отзывчивости на выразительные и изобразительные особенности музыки песни.

Развивать музыкально-сенсорный слух детей, побуждая воспринимать и различать высокое и низкое, тихое и громкое звучание музыкальных звуков.

Приобщать к выразительному пению.

Приобщать к элементарным певческим умениям:

— напевному, протяжному пению;

— правильной певческой дикции;

— согласованному пению в соответствии с особенностями музыкального звучания;

— одновременному началу и окончанию песни.

Приобщать к сольному и коллективному исполнению, к самостоятельному пению и совместному со взрослыми, под аккомпанемент и без него.

Музыкально-ритмическая деятельность

Побуждать детей к восприятию музыки, используемой для музыкально-игровой и танцевальной деятельности, обращая внимание на ее характер, темп, на ее ритмическую выразительность; обращать внимание на смену характера различных частей музыки.

Побуждать к эмоциональной отзывчивости на характер музыки.

Развивать музыкально-сенсорные способности ребенка.

Приобщать к выразительному исполнению несложных танцев, хороводов, игр под музыку, вызывая желание детей с удовольствием участвовать в них, и связывать движения с музыкой.

Приобщать к элементарным музыкально-ритмическим умениям;

— двигаться в соответствии с ярко выраженным характером музыки (весело бежать под легкую музыку, энергично ходить под ритмичный марш);

— менять движение в связи с изменением динамики звучания музыки (тихое и громкое звучание), регистров музыки (высокий и низкий), характера музыки (веселый, грустный).

Приобщать к ориентировке в пространстве, к умению двигаться стайкой за взрослым, становиться в круг, немного продвигаться по кругу, сужать и расширять его, становиться парами по кругу (мальчик спиной, девочка лицом в круг).

Учить выполнять элементарные танцевальные движения, связывая их с ритмом музыки; различные виды хлопков в ладоши и по коленям, притопы одной ногой и попеременно, полуприседания с легким поворотом тела вправо и влево, покачивание с ноги на ногу, прыжки на двух ногах, кружение по одному и в парах, побуждать согласовывать движение с текстом и музыкой пляски; побуждать к концу года притопы делать правой ногой, кружиться за правой рукой (при условии, если дети в пляске стоят в рассыпную, лицом в одну сторону), выполнять движения с атрибутами.

Побуждать детей активно участвовать в сюжетных музыкальных играх, посильно выполняя под музыку образные роли, понимать взаимоотношения в игре, в движениях, передавая особенности музыкального звучания.

Элементарное музицирование

Увлечь детей звучащими музыкальными игрушками и детскими инструментами.

Знакомить с тембром звучания различных игрушек.

Знакомить с тембром звучания различных видов детских музыкальных инструментов:

— духовых инструментов;

— ударно-клавишных.

Начать приобщать (эпизодически) к элементарному музицированию на металлофоне.

Вторая младшая группа (от 3 до 4 лет)

Слушание музыки

Формировать интерес к музыке.

Формировать представление о малых жанрах музыки (песня, танец, марш) и отдельных видах песни (колыбельная, плясовая).

Развивать сопереживание музыке, эмоциональную отзывчивость на музыкальные произведения, яркие по характеру, доступные по содержанию.

Развивать основы культуры слушания музыки, побуждать слушать заинтересованно и внимательно до конца, не отвлекаясь.

Побуждать к музыкально-творческим проявлениям — передавать характер марша, веселой пляски, колыбельной песни в пластических импровизациях.

Певческая деятельность

Формировать музыкально-слуховые певческие представления.

Развивать интерес к песне, развивать потребность в слушании песенных музыкальных произведений.

Побуждать к целостному восприятию песни: учить воспринимать средства выразительности пения; воспринимать художественный музыкальный образ песни, соотносить его со своим опытом, формировать опыт ценностных ориентаций к образу.

Содействовать дифференцированному восприятию песни, учить вслушиваться в музыку, различать, сравнивать, выделять изобразительные особенности песен: контрастные музыкально-выразительные средства, передающие музыкальный образ: темп, регистр, динамику, тембр, ритм; выразительные мимику и жесты, позу; познакомить с куплетной формой песни.

Побуждать к четкой правильной дикции, напевного протяжного звуковедения, слаженности пения, пения по ручным знакам.

Содействовать в исполнении песни творческому выражению своего отношения к музыкальному образу.

Музыкально - ритмическая деятельность

Формировать музыкально-двигательные представления.

Развивать интерес к восприятию игр, танцев, хороводов, упражнений

Побуждать к выразительному исполнению движений (контрастного характера) музыкальной игры, танца и т. п., меняя движения соответственно изменению частей

музыкального произведения, чувствовать начало и окончание каждой из них. Запоминать последовательность движений игры, танца, хоровода и т. д.

Учить ориентировке в пространстве: ходить ритмично друг за другом по прямой линии, двигаться парами по кругу, легко бежать друг за другом по кругу и затем разбегаясь врассыпную.

Побуждать выражать свои впечатления и собственное отношение к исполняемому репертуару в элементарных эстетических суждениях, в рисунке, а также элементарно моделировать характер и содержание музыки и движений, к творческой импровизации игрового образа, свободной пляски, побуждая самостоятельно придумывать движения игрового персонажа, отражающие его характер, его особенности.

Игра на детских музыкальных инструментах

Развивать музыкально-сенсорное восприятие выразительных отношений музыкальных звуков, отличающихся по высоте, длительности динамике звучания, тембру.

Развивать восприятие игры на детских музыкальных инструментах (треугольник, бубен, барабан, колокольчик, металлофон), а также на шумовых игрушках-самоделках.

Развивать эмоциональную отзывчивость на прослушанное произведение, исполненное на детских музыкальных инструментах.

Побуждать выражать свои музыкальные впечатления и отношение к прослушанной музыке в элементарных суждениях, в исполнительской, творческой деятельности — движениях или рисунке.

Побуждать выразительно, эмоционально передавать характер музыки (веселый, грустный) в игре на детских музыкальных инструментах и игрушках.

Приобщать к слаженной игре на детских музыкальных инструментах и игрушках в небольшом ансамбле, учить воспроизводить достаточно точно метрическую пульсацию.

Побуждать к творческим импровизациям в соответствии с заданным содержанием, подбирая по тембру необходимые инструменты, исполняя соответствующие динамические оттенки и т. п.

Средняя группа (от 4 до 5 лет)

Слушание музыки

Поддерживать интерес к музыке, развивать музыкально-эстетические потребности.

Побуждать к сопереживанию музыке.

Развивать представления о первичных жанрах музыки; формировать далее представления о видах песни, о видах танцев.

Развивать целостное музыкально-эстетическое восприятие произведений, передающих художественный музыкальный образ в развитии, в динамике и побуждающих детей к эмоциональной отзывчивости

Побуждать самостоятельно выражать музыкальные впечатления и отношение к прослушанной музыке в эстетических суждениях.

Побуждать передавать характер музыки и ее содержание в художественных музыкально-ритмических движениях, возможно в рисунке.

Певческая деятельность

Знакомить с образной основой песен, имеющих в своем содержании образ в развитии.

Поддерживать интерес к восприятию песен, продолжать развивать потребность к их слушанию.

Учить сравнивать различные виды песен: колыбельная, плясовая, маршевая.

Развивать певческие умения: напевное, отрывистое пение; четкую правильную дикцию; правильное интонирование отдельных фраз; слаженность пения; пение по ручным знакам, по руке — «нотный стан».

Побуждать самостоятельно высказывать свои музыкальные впечатления о характере и содержании песен.

Побуждать к песенному творчеству.

Музыкально-ритмическая деятельность

Учить детей различать основные виды музыкально-ритмической деятельности (танец, игра, хоровод);

Воспринимать выразительность музыки и движений: различать контрастный характер музыки и соответствующие ему движения; воспринимать сюжетно-игровое содержание танца, хоровода, игры, упражнения, этюда, их форму, композицию, развитие художественного музыкального образа.

Побуждать передавать в импровизациях музыкально-игровой образ в развитии.

Игра на детских музыкальных инструментах (металлофон, барабан, бубен, треугольник), а также на самодельных ритмических игрушках

Побуждать играть в ансамбле слаженно, ритмично, своевременно вступая в игру и заканчивая ее.

Учить отображать в игре на инструменте свое отношение к развитию музыкального образа, используя осознанно средства музыкальной выразительности: динамику, темп, регистр.

Учить исполнять точно постоянную метрическую пульсацию и несложные ритмические рисунки на различных ударных музыкально-ритмических игрушках, в том числе и на самодельных.

Побуждать самостоятельно подбирать музыкальные инструменты для аккомпанемента знакомой песни, обогащения игровых образов.

Старшая группа (от 5 до 6 лет)

Слушание музыки

Развивать основы музыкального мышления, учить различать и сравнивать народную и классическую, вокальную и инструментальную музыку.

Знакомить с творчеством композиторов.

Знакомить с новыми (для детей) музыкальными инструментами: духовыми, струнными, ударными.

Развивать умение выражать свои музыкальные впечатления, свое отношение к эмоционально-образному содержанию музыкального произведения в эстетических суждениях.

Побуждать к пластическим музыкально-ритмическим импровизациям, передающим эмоционально-образное содержание музыкального произведения.

Певческая деятельность

Развивать целостное восприятие песен более сложного содержания и формы, побуждать воспринимать: настроение, характер песни, отмечать изменение характера музыки запева и припева; различные интонации, учить их сравнивать.

Учить выделять выразительные отношения музыкальных звуков: звуковысотные, ритмические, динамические, тембровые.

Развивать певческие умения: звукообразование, звуковедение, певческую дикцию; петь по ручным знакам.

Развивать песенное творчество, формировать способы импровизации окончания мелодии, начатой взрослым.

Музыкально-ритмическая деятельность

Побуждать обращать внимание на смену движений в соответствии с изменением характера музыки в различных частях игры, танца, на взаимодействие двух музыкальных образов и передачу их в движениях, а также сравнивать их, находить в них общее и различное.

Развивать восприятие, понимание более сложных способов их исполнения.

Учить запоминать форму танца, композицию игры и т.п.

Продолжать воспринимать ориентировку в пространстве: перестроение из пар, троек в две-три колонны; перестроение из двух-трех колонн в один круг, из двух колонн в два круга (маленьких), из них в один большой; перестроение из ходьбы по прямой линии в ходьбу по диагонали и т. п.

Побуждать передавать в игровых импровизациях выразительность взаимодействия двух контрастных персонажей.

Игра на детских музыкальных инструментах

Продолжать развивать целостное музыкальное восприятие пьес, исполненных на детских музыкальных инструментах, побуждая эмоционально отзываться на выразительность музыки: сравнивать различный характер музыки двух частей (в том числе торжественной, шуточной), учить сравнивать различия двух контрастных музыкальных образов.

Знать названия музыкальных детских инструментов; различать их тембры, способы звукоизвлечения и расположения на них низких и высоких звуков.

Учить детей правильному звукоизвлечению на металлофоне; точно, ритмично играть на двух пластинках; знать их названия.

Импровизировать окончание мелодии, сыгранной взрослым.

Подготовительная к школе группа (от 6 до 7 лет)

Слушание музыки

Знакомить творчеством композиторов, образцами народной, классической и зарубежной музыки.

Развить представление о различных жанрах музыки, в том числе театрально-драматических (опера, оперетта, балет).

Знакомить с симфоническим оркестром, оркестром народных инструментов.

Развить целостное музыкально-эстетическое восприятие произведений двух-, трехчастной формы, воспринимать выразительность музыки.

Побуждать художественными движениями передавать эмоционально-образное содержание музыки, менять их в соответствии со сменой характера, ярких интонаций, ритмов в частях и фразах.

Познакомить детей с мелодией Государственного гимна Российской Федерации.

Певческая деятельность

Совершенствовать певческий голос и вокально-слуховую координацию.

Побуждать воспринимать комплекс средств музыкальной выразительности: музыкально-мелодические, ритмические особенности, темповые и динамические изменения.

Закреплять умение петь самостоятельно, индивидуально и коллективно, с музыкальным сопровождением и без него.

Закреплять практические навыки выразительного исполнения песен, учить брать дыхание и удерживать его до конца фразы; обращать внимание на артикуляцию (дикцию).

Побуждать к сочинению мелодий на заданный литературный текст.

Музыкально-ритмическая деятельность

Содействовать выразительному осознанному целостному исполнению композиции игры, формы танца, понимая эмоционально-образное содержание музыки, его изменения в различных частях в связи со сменой характера, наиболее ярких интонаций, особенностей взаимодействия двух-трех музыкальных образов.

Учить понимать более сложную композицию, форму танца, последовательность движений. Понимать ориентировку в пространстве. Содействовать творческой самостоятельной активности ребенка.

Побуждать к творческой самореализации в исполнении танцев и игр.

Игра на детских музыкальных инструментах

Побуждать выразительно передавать в оркестре различный характер музыки двух-, трехчастной пьесы, взаимодействие двух-трех музыкальных образов произведения.

Обучить способам игры на различных инструментах детского оркестра; отработать слаженность и выразительность исполнения простых пьес в оркестре; побуждать играть на музыкальных инструментах в свободной деятельности.

Подбирать на слух знакомые мелодии.

Перечень мероприятий, реализующих программу:

Праздники:

Музыкальные – 5 раз в год (Осенний, Новый год, Мамин день, Встреча весны, Здравствуй лето);

Развлечения: кукольные спектакли, театрализованные представления, 1 раз в месяц. Тематика развлечений определяется планом на учебный год.

Досуги: 1 раз в месяц (на каждой возрастной группе), проводит музыкальный руководитель. Тематика определена годовым планом.

Музыкально-литературные композиции: о творчестве композиторов (П.И.Чайковского, Римского-Корсакого и др.)

Выставки: галерея одной картины (в каждой возрастной группе, кроме раннего возраста), посещение выставочного зала детского сада. Тематику бесед в выставочном зале см. в Приложении №2.

Изготовление **коллективных работ** в каждой возрастной группе (кроме раннего возраста).

2.2.5.Образовательная область «ФИЗИЧЕСКОЕ РАЗВИТИЕ»

«Физическое развитие включает приобретение опыта в следующих видах деятельности детей: двигательной, в том числе связанной с выполнением упражнений, направленных на развитие таких физических качеств, как координация и гибкость; способствующих правильному формированию опорно-двигательной системы организма, развитию равновесия, координации движения, крупной и мелкой моторики обеих рук, а также с правильным, не наносящим ущерба организму, выполнением основных движений (ходьба, бег, мягкие прыжки, повороты в обе стороны), формирование начальных представлений о некоторых видах спорта, овладение подвижными играми с правилами; становление целенаправленности и саморегуляции в двигательной сфере; становление ценностей здорового образа жизни, овладение его элементарными нормами и правилами (в питании, двигательном режиме, закаливании, при формировании полезных привычек и др.)».

Принципы физического развития:

Дидактические принципы:

- Систематичности и последовательности;
- Развивающего обучения;
- Доступности;
- Воспитывающего обучения;
- Учета индивидуальных и возрастных особенностей;
- Сознательности и активности ребенка;
- Наглядности.

Специальные принципы:

- Непрерывности;
- Последовательности наращивания тренирующих воздействий;
- Цикличности.

Гигиенические принципы:

- Сбалансированности нагрузок;
- Рациональности чередования деятельности и отдыха;
- Возрастной адекватности;
- Оздоровительной направленности всего образовательного процесса;
- Осуществления личностно-ориентированного обучения и воспитания.



↓

- связанной с выполнением упражнений;
- направленной на развитие таких физических качеств, как координация движений и гибкость;
- способствующей правильному формированию опорно-двигательной системы организма, развитию равновесия, координации движений, крупной и мелкой моторики;
- связанной с правильным, не наносящим вреда организму, выполнением основных движений (ходьба, бег, мягкие прыжки, повороты в обе стороны)

↓

овладение элементарными нормами и правилами здорового образа жизни (в питании, двигательном режиме, закаливании, при формировании полезных привычек и др.)

Подвижная игра как средство и условие физического развития ребенка

<p>Развитие физических возможностей: упражнение ребенка в различных движениях (беге прыжках, перелезании, лазаньи, бросании, ловле, увертывании и тд.)</p>	<p>Развитие умственных способностей: Приобретение навыков действий в соответствии с правилами; Умение осознанно действовать в соответствии с меняющейся ситуацией; Активизация памяти, внимания, мышления, воображения</p>	<p>Освоение нравственных норм, правил поведения, этических ценностей общества: Приобретение навыков действия в коллективе (команде), подчинение общим требованиям; Сознательное вовлечение правил формирует волю, самообладание, выдержку, умение контролировать свои поступки.</p>
--	--	---

Оздоровительный эффект подвижных игр

Большое количество движений	Активизация дыхания, кровообращения, обменных процессов	Благотворное влияние на психическую деятельность
-----------------------------	---	--

Классификация подвижных игр

По возрасту	По степени подвижности ребенка: игры малой подвижности игры со средней подвижностью игры с большей подвижностью	По видам движений: игры с бегом игры с мячом игры с прыжками игры с упражнением на равновесие; игры с лазанием и ползанием	По содержанию: игры с правилами (сюжетные и несюжетные игры); спортивные игры (баскетбол, городки, бадминтон, настольный теннис, хоккей, футбол)
-------------	--	---	--

Содержание психолого-педагогической работы

Формирование начальных представлений о здоровом образе жизни
Разновозрастная группа раннего возраста (от 1,5 до 3 лет)

Формировать у детей представления о значении разных органов для нормальной жизнедеятельности человека: глаза — смотреть, уши — слышать, нос — нюхать, язык — пробовать (определять) на вкус, руки — хватать, держать, трогать; ноги — стоять, прыгать, бегать, ходить; голова — думать, запоминать.

Вторая младшая группа (от 3 до 4 лет)

Развивать умение различать и называть органы чувств (глаза, рот, нос, уши), дать представление об их роли в организме и о том, как их беречь и ухаживать за ними.

Дать представление о полезной и вредной пище; об овощах и фруктах, молочных продуктах, полезных для здоровья человека.

Формировать представление о том, что утренняя зарядка, игры, физические упражнения вызывают хорошее настроение; с помощью сна восстанавливаются силы.

Познакомить детей с упражнениями, укрепляющими различные органы и системы организма. Дать представление о необходимости закаливания.

Дать представление о ценности здоровья; формировать желание вести здоровый образ жизни.

Формировать умение сообщать о своем самочувствии взрослым, осознавать необходимость лечения.

Формировать потребность в соблюдении навыков гигиены и опрятности в повседневной жизни.

Средняя группа (от 4 до 5 лет)

Продолжать знакомство детей с частями тела и органами чувств человека. Формировать представление о значении частей тела и органов чувств для жизни и здоровья человека (руки делают много полезных дел; ноги помогают двигаться; рот говорит, ест; зубы жуют; язык помогает жевать, говорить; кожа чувствует; нос дышит, улавливает запахи; уши слышат).

Воспитывать потребность в соблюдении режима питания, употреблении в пищу овощей и фруктов, других полезных продуктов.

Формировать представление о необходимых человеку веществах и витаминах. Расширять представления о важности для здоровья сна, гигиенических процедур, движений, закаливания.

Знакомить детей с понятиями «здоровье» и «болезнь».

Развивать умение устанавливать связь между совершаемым действием и состоянием организма, самочувствием («Я чищу зубы — значит, они у меня будут крепкими и здоровыми», «Я промочил ноги на улице, и у меня начался насморк»).

Формировать умение оказывать себе элементарную помощь при ушибах, обращаться за помощью к взрослым при заболевании, травме.

Формировать представления о здоровом образе жизни; о значении физических упражнений для организма человека. Продолжать знакомить с физическими упражнениями на укрепление различных органов и систем организма.

Старшая группа (от 5 до 6 лет)

Расширять представления об особенностях функционирования и целостности человеческого организма. Акцентировать внимание детей на особенностях их организма и здоровья («Мне нельзя есть апельсины — у меня аллергия», «Мне нужно носить очки»).

Расширять представления о составляющих (важных компонентах) здорового образа жизни (правильное питание, движение, сон и солнце, воздух и вода — наши лучшие друзья) и факторах, разрушающих здоровье.

Формировать представления о зависимости здоровья человека от правильного питания; умения определять качество продуктов, основываясь на сенсорных ощущениях.

Расширять представления о роли гигиены и режима дня для здоровья человека.

Формировать представления о правилах ухода за больным (заботиться о нем, не шуметь, выполнять его просьбы и поручения). Воспитывать сочувствие к болеющим. Формировать умение характеризовать свое самочувствие.

Знакомить детей с возможностями здорового человека.

Формировать потребность в здоровом образе жизни. Прививать интерес к физической культуре и спорту и желание заниматься физкультурой и спортом.

Знакомить с доступными сведениями из истории олимпийского движения.

Знакомить с основами техники безопасности и правилами поведения в спортивном зале и на спортивной площадке.

Подготовительная к школе группа (от 6 до 7 лет)

Расширять представления детей о рациональном питании (объем пищи, последовательность ее приема, разнообразие в питании, питьевой режим).

Формировать представления о значении двигательной активности в жизни человека; умения использовать специальные физические упражнения для укрепления своих органов и систем.

Формировать представления об активном отдыхе.

Расширять представления о правилах и видах закаливания, о пользе закаливающих процедур.

Расширять представления о роли солнечного света, воздуха и воды в жизни человека и их влиянии на здоровье.

Физическая культура

Разновозрастная группа раннего возраста (от 1,5 до 3 лет)

Формировать умение сохранять устойчивое положение тела, правильную осанку.

Учить ходить и бегать, не наталкиваясь друг на друга, с согласованными, свободными движениями рук и ног. Приучать действовать сообща, придерживаясь определенного направления передвижения с опорой на зрительные ориентиры, менять направление и характер движения во время ходьбы и бега в соответствии с указанием педагога.

Учить ползать, лазать, разнообразно действовать с мячом (брать, держать, переносить, класть, бросать, катать). Учить прыжкам на двух ногах на месте, с продвижением вперед, в длину с места, отталкиваясь двумя ногами.

Подвижные игры. Развивать у детей желание играть вместе с воспитателем в подвижные игры с простым содержанием, несложными движениями. Способствовать развитию умения детей играть в игры, в ходе которых совершенствуются основные движения (ходьба, бег, бросание, катание). Учить выразительности движений, умению передавать простейшие действия некоторых персонажей (попрыгать, как зайчики; поклевать зернышки и попить водичку, как цыплята, и т. п.).

Вторая младшая группа (от 3 до 4 лет)

Продолжать развивать разнообразные виды движений. Учить детей ходить и бегать свободно, не шаркая ногами, не опуская головы, сохраняя перекрестную координацию движений рук и ног. Приучать действовать совместно. Учить строиться в колонну по одному, шеренгу, круг, находить свое место при построениях.

Учить энергично отталкиваться двумя ногами и правильно приземляться в прыжках с высоты, на месте и с продвижением вперед; принимать правильное исходное положение в прыжках в длину и высоту с места; в метании мешочков с песком, мячей диаметром 15–20 см.

Закреплять умение энергично отталкивать мячи при катании, бросании. Продолжать учить ловить мяч двумя руками одновременно.

Обучать хвату за перекладину во время лазанья. Закреплять умение ползать.

Учить сохранять правильную осанку в положениях сидя, стоя, в движении, при выполнении упражнений в равновесии.

Учить кататься на санках, садиться на трехколесный велосипед, кататься на нем и слезать с него.

Учить детей надевать и снимать лыжи, ходить на них, ставить лыжи на место.

Учить реагировать на сигналы «беги», «лови», «стой» и др.; выполнять правила в подвижных играх.

Развивать самостоятельность и творчество при выполнении физических упражнений, в подвижных играх.

Подвижные игры. Развивать активность и творчество детей в процессе двигательной деятельности. Организовывать игры с правилами.

Поощрять самостоятельные игры с каталками, автомобилями, тележками, велосипедами, мячами, шарами. Развивать навыки лазанья, ползания; ловкость, выразительность и красоту движений. Вводить в игры более сложные правила со сменой видов движений.

Воспитывать у детей умение соблюдать элементарные правила, согласовывать движения, ориентироваться в пространстве.

Средняя группа (от 4 до 5 лет)

Формировать правильную осанку.

Развивать и совершенствовать двигательные умения и навыки детей, умение творчески использовать их в самостоятельной двигательной деятельности.

Закреплять и развивать умение ходить и бегать с согласованными движениями рук и ног. Учить бегать легко, ритмично, энергично отталкиваясь носком.

Учить ползать, пролезать, подлезать, перелезать через предметы. Учить перелезать с одного пролета гимнастической стенки на другой (вправо, влево).

Учить энергично отталкиваться и правильно приземляться в прыжках на двух ногах на месте и с продвижением вперед, ориентироваться в пространстве. В прыжках в длину и высоту с места учить сочетать отталкивание со взмахом рук, при приземлении сохранять равновесие. Учить прыжкам через короткую скакалку.

Закреплять умение принимать правильное исходное положение при метании, отбивать мяч о землю правой и левой рукой, бросать и ловить его кистями рук (не прижимая к груди).

Учить кататься на двухколесном велосипеде по прямой, по кругу.

Учить детей ходить на лыжах скользящим шагом, выполнять повороты, подниматься на гору.

Учить построениям, соблюдению дистанции во время передвижения.

Развивать психофизические качества: быстроту, выносливость, гибкость, ловкость и др.

Учить выполнять ведущую роль в подвижной игре, осознанно относиться к выполнению правил игры.

Во всех формах организации двигательной деятельности развивать у детей организованность, самостоятельность, инициативность, умение поддерживать дружеские взаимоотношения со сверстниками.

Подвижные игры. Продолжать развивать активность детей в играх с мячами, скакалками, обручами и т. д.

Развивать быстроту, силу, ловкость, пространственную ориентировку.

Воспитывать самостоятельность и инициативность в организации знакомых игр.

Приучать к выполнению действий по сигналу.

Старшая группа (от 5 до 6 лет)

Продолжать формировать правильную осанку; умение осознанно выполнять движения.

Совершенствовать двигательные умения и навыки детей.

Развивать быстроту, силу, выносливость, гибкость.

Закреплять умение легко ходить и бегать, энергично отталкиваясь от опоры.

Учить бегать наперегонки, с преодолением препятствий.

Учить лазать по гимнастической стенке, меняя темп.

Учить прыгать в длину, в высоту с разбега, правильно разбежаться, отталкиваться и приземляться в зависимости от вида прыжка, прыгать на мягкое покрытие через длинную скакалку, сохранять равновесие при приземлении.

Учить сочетать замах с броском при метании, подбрасывать и ловить мяч одной рукой, отбивать его правой и левой рукой на месте и вести при ходьбе.

Учить ходить на лыжах скользящим шагом, подниматься на склон, спускаться с горы, кататься на двухколесном велосипеде, кататься на самокате, отталкиваясь одной ногой (правой и левой). Учить ориентироваться в пространстве.

Учить элементам спортивных игр, играм с элементами соревнования, играм-эстафетам.

Приучать помогать взрослым готовить физкультурный инвентарь к занятиям физическими упражнениями, убирать его на место.

Поддерживать интерес детей к различным видам спорта, сообщать им некоторые сведения о событиях спортивной жизни страны.

Подвижные игры. Продолжать учить детей самостоятельно организовывать знакомые подвижные игры, проявляя инициативу и творчество.

Воспитывать у детей стремление участвовать в играх с элементами соревнования, играх-эстафетах.

Учить спортивным играм и упражнениям.

Подготовительная к школе группа (от 6 до 7 лет)

Формировать потребность в ежедневной двигательной деятельности.

Воспитывать умение сохранять правильную осанку в различных видах деятельности.

Совершенствовать технику основных движений, добываясь естественности, легкости, точности, выразительности их выполнения.

Закреплять умение соблюдать заданный темп в ходьбе и беге.

Учить сочетать разбег с отталкиванием в прыжках на мягкое покрытие, в длину и высоту с разбега.

Добиваться активного движения кисти руки при броске.

Учить перелезть с пролета на пролет гимнастической стенки по диагонали.

Учить быстро перестраиваться на месте и во время движения, равняться в колонне, шеренге, кругу; выполнять упражнения ритмично, в указанном воспитателем темпе.

Развивать психофизические качества: силу, быстроту, выносливость, ловкость, гибкость.

Продолжать упражнять детей в статическом и динамическом равновесии, развивать координацию движений и ориентировку в пространстве. Закреплять навыки выполнения спортивных упражнений.

Учить самостоятельно следить за состоянием физкультурного инвентаря, спортивной формы, активно участвовать в уходе за ними.

Обеспечивать разностороннее развитие личности ребенка: воспитывать выдержку, настойчивость, решительность, смелость, организованность, инициативность, самостоятельность, творчество, фантазию.

Продолжать учить детей самостоятельно организовывать подвижные игры, придумывать собственные игры, варианты игр, комбинировать движения.

Поддерживать интерес к физической культуре и спорту, отдельным достижениям в области спорта.

Подвижные игры. Учить детей использовать разнообразные подвижные игры (в том числе игры с элементами соревнования), способствующие развитию психофизических качеств (ловкость, сила, быстрота, выносливость, гибкость), координации движений, умения ориентироваться в пространстве; самостоятельно организовывать знакомые подвижные игры со сверстниками, справедливо оценивать свои результаты и результаты товарищей.

Учить придумывать варианты игр, комбинировать движения, проявляя творческие способности.

Развивать интерес к спортивным играм и упражнениям (городки, бадминтон, баскетбол, настольный теннис, хоккей, футбол).

Перечень мероприятий реализующих Программу

Инструктором по физической культуре проводятся праздники 2 раза в год (на каждой возрастной группе начиная со среднего возраста). Тематика определена перспективным планом инструктора по физической культуре.

Досуги проходят 1 раз в месяц (на каждой возрастной группе), проводит инструктор по физической культуре в спортивном зале. Тематика досугов определена перспективным планом инструктора по физической культуре.

2.2.6. Интеграция содержания и задач образовательных областей

Образовательная область «Познавательное развитие»

Образовательные области	Интеграция задач и содержания
«Физическое развитие»	Формирование и закрепление ориентировки в пространстве, временных, количественных представлений в подвижных играх и физических упражнениях. Знакомство с разными видами спорта и спортсменами, их достижениями. Расширение кругозора детей в части представлений о здоровом образе жизни.
«Социально – коммуникативное развитие»	Формирование целостной картины мира и расширение кругозора в части представлений о себе, семье, обществе, государстве, мире. Формирование целостной картины мира и расширение кругозора в части представлений о возможных опасностях, способах их избегания, способах сохранения здоровья и жизни, безопасности окружающего мира природы. Формирование целостной картины мира и расширение представлений о руде взрослых и собственной трудовой деятельности.
«Речевое развитие»	Развитие познавательно-исследовательской и продуктивной деятельности в процессе свободного общения со сверстниками и взрослыми. Использование художественных произведений для формирования целостной картины мира.
«Художественно-эстетическое развитие»	Расширение кругозора посредством изобразительного искусства. Расширение кругозора посредством музыкального искусства.

Образовательная область «Социально-коммуникативное развитие»

Образовательные области	Интеграция задач и содержания
«Физическое развитие»	Развитие игровой деятельности в части подвижных игр, с правилами, физических упражнений и других видов совместной физкультурно-оздоровительной деятельности с детьми и взрослыми. Воспитание толерантности во всех видах физкультурно-оздоровительной работы. Развитие физических качеств у ребенка в процессе освоения разных видов труда, привлечение детей к раскладыванию и уборке физкультурного оборудования и инвентаря. Использование игр, игровых упражнений, импровизаций для формирования способности наиболее адекватно использовать имеющиеся двигательные возможности в условиях, моделирующих сложные и опасные жизненные ситуации. Использование сюжетно-ролевых, театрализованных и дидактических игр для формирования ценностного представления о здоровье и здоровом образе жизни человека, соблюдение элементарных общепринятых норм и правил поведения в части здорового образа жизни. Накопление опыта здоровьесберегающего поведения в труде, освоение культуры здорового труда. Формирование первичных ценностных представлений о здоровье и здоровом образе жизни человека.
«Познавательное развитие»	Использование дидактической игры для формирования целостной картины мира и расширение кругозора в части представлений о себе, семье, гендерной принадлежности, социуме, государстве, мире. Формирование

	целостной картины мира и расширение кругозора в части представлений о труде взрослых и детей. Формирование целостной картины мира и расширение кругозора в части представлений о возможных опасностях, способах их избегания, способах сохранения здоровья и жизни, безопасности окружающей среды. Знакомство детей с разными видами транспорта, правилами поведения в транспорте.
«Речевое развитие»	Развитие свободного общения со взрослыми и детьми в части формирования первичных ценностных представлений, представлений о себе, семье, обществе, государстве, мире, а также соблюдение элементарных общепринятых норм и правил поведения. Развитие свободного общения с взрослыми и детьми в процессе трудовой деятельности, знакомства с трудом взрослых. Развитие свободного общения со взрослыми и детьми в процессе освоения способов безопасного поведения, способов оказания самопомощи, помощи другому, правил поведения в стандартных опасных ситуациях и др. Использование художественных произведений для формирования первичных ценностных представлений о себе, семье, обществе, государстве, окружающем мире; связанных с трудовой деятельностью взрослых и детей; основ безопасности собственной жизнедеятельности и безопасности окружающего мира.
«Художественно – эстетическое развитие»	Использование продуктов деятельности для обогащения содержания, закрепления результатов освоения области «Социально-коммуникативное развитие». Формирование представлений о себе, своих чувствах, эмоциях, а также окружающем мире в части культуры и музыкального искусства. Использование музыкальных произведений.

Образовательная область «Речевое развитие»

Образовательные области	Интеграция задач и содержания
«Физическое развитие»	Развитие свободного общения со взрослыми и детьми в части необходимости двигательной активности и физического совершенствования; игровое общение. Сюжетные физкультурные занятия на темы прочитанных сказок, потешек. Развитие свободного общения со взрослыми и детьми по поводу здоровья и здорового образа жизни человека
«Социально-коммуникативное развитие»	Развитие свободного общения со взрослыми и детьми в части формирования первичных ценностных представлений, представлений о себе, семье, гендерной принадлежности, обществе, государстве, мире, а также соблюдения элементарных общепринятых норм и правил поведения. Формирование представлений о своих чувствах и эмоциях, окружающем мире людей, природы. Развитие свободного общения с взрослыми и детьми по поводу собственной безопасности и безопасности других людей. Использование художественных произведений для формирования основ безопасности и собственной жизнедеятельности и безопасности окружающего мира. Развитие свободного общения с взрослыми и детьми в процессе трудовой деятельности, знакомства с трудом взрослых. Использование художественных произведений для формирования ценностных представлений, связанных с трудовой деятельностью взрослых и детей. Труд в книжном уголке по ремонту книг.

«Познавательное развитие»	Развитие познавательно-исследовательской и продуктивной деятельности в процессе свободного общения с взрослыми и сверстниками. Формирование целостной картины мира, расширение кругозора, обогащение чувственного опыта детей посредством использования произведений художественной литературы.
«Художественно – эстетическое развитие»	Развитие свободного общения с взрослыми и детьми по поводу процесса и результатов продуктивной деятельности. Развитие детского творчества, закрепление результатов восприятия художественных произведений. Использование музыкальных произведений как средства обогащения образовательного процесса, усиления эмоционального восприятия художественных произведений.

Образовательная область «Художественно - эстетическое развитие»

Образовательные области	Интеграция задач и содержания
«Физическое развитие»	Развитие мелкой и крупной моторики, использование на занятиях художественно-творческого цикла физкультурных минуток, двигательных заданий, формирование правильной осанки. Цветотерапия, формирование первоначальных представлений о здоровом образе жизни при изображении на темы здоровья. Использование на занятиях художественно-творческого цикла глазной гимнастики, пальчиковых игр, приемов самомассажа рук.
«Социально-коммуникативное развитие»	Формирование гендерной, семейной принадлежности, патриотических чувств, чувств принадлежности к мировому сообществу, реализация партнерского взаимодействия «взрослый-ребенок». Формирование основ безопасности собственной жизнедеятельности в различных видах продуктивной деятельности. Формирование трудовых умений и навыков, воспитание трудолюбия, воспитание ценностного отношения к собственному труду, труду других людей и его результатам. Формирование умения готовить и убирать свое рабочее место, бережно относиться к пособиям и материалам, наводить порядок после игр и занятий.
«Речевое развитие»	Развитие свободного общения с взрослыми и детьми по поводу процесса и результатов продуктивной деятельности, практическое овладение воспитанниками нормами речи. Использование художественных произведений для обогащения содержания области, развитие детского творчества, приобщение к различным видам искусства, развитие художественного восприятия и художественного вкуса.
«Познавательное развитие»	Сенсорное развитие, формирование целостной картины мира, расширение кругозора в серии изобразительного искусства, творчества, формирования элементарных математических представлений.

Образовательная область «Физическое развитие»

Образовательные области	Интеграция задач и содержания
-------------------------	-------------------------------

«Социально-коммуникативное развитие»	<p>Формирование представлений общепринятых норм и правил взаимоотношений со взрослыми и сверстниками в контексте основ безопасности собственной жизни, обучение правилам безопасного использования физкультурного оборудования .</p> <p>Приобщение к ценностям физической культуры; формирование первичных представлений о себе, собственных двигательных возможностях, приобщение к общепринятым нормам и правилам взаимоотношения со сверстниками и взрослыми в совместной двигательной активности. Развитие умения преодолевать трудности, уверенности в своих силах у детей, развитие толерантности у детей во время занятий и самостоятельной двигательной деятельности.</p> <p>Накопление опыта двигательной активности, бережного отношения к спортивному инвентарю и одежде, развитие самостоятельности при подготовке и уборке спортивного инвентаря.</p>
«Познавательное развитие»	<p>В части двигательной активности как способа усвоения ребенком предметных действий, а также как одного из средств овладения операциональным составом различных видов детской деятельности, формирование элементарных математических представлений: ориентировки в пространстве, временных, количественных отношений. Развитие речи у детей. Развитие восприятия, образов-представлений, сенсомоторных умений.</p>
«Речевое развитие»	<p>Развитие свободного общения со взрослыми и детьми в части необходимости двигательной активности и физического совершенствования, общение детей в подвижных играх, физкультурных досугах, развлечениях, праздниках.</p> <p>Использование художественных произведений для повышения интереса детей к в разным видам спорта.</p>
«Художественно-эстетическое развитие»	<p>Использование детской продуктивной деятельности для повышения интереса к занятиям физической культурой, развития воображения, качественного освоения двигательных эталонов.</p> <p>Развитие музыкально-ритмической деятельности на основе физических качеств и основных движений детей. Проведение утренней гимнастики, физкультурных занятий и совместных физкультурно-музыкальных праздников под музыку.</p>
«Художественно-эстетическое развитие»	<p>Использование детской продуктивной деятельности для повышения интереса к занятиям физической культурой, развития воображения, качественного освоения двигательных эталонов.</p> <p>Развитие музыкально-ритмической деятельности на основе физических качеств и основных движений детей. Проведение утренней гимнастики, физкультурных занятий и совместных физкультурно-музыкальных праздников под музыку.</p>

2.3. Описание вариативных форм, способов, методов и средств реализации Программы

В Учреждении используются групповые, подгрупповые и индивидуальные формы обучения.

Основной формой организации обучения является непосредственная образовательная деятельность (НОД). Непосредственная образовательная деятельность организуется и проводится педагогами в соответствии с основной общеобразовательной Программой Учреждения. НОД проводятся с детьми всех возрастных групп. В режиме дня каждой группы определяется время проведения НОД в соответствии с «Санитарными эпидемиологическими требованиями к устройству, содержанию и организации режима работы Учреждения».

Непосредственная образовательная деятельность организуется по всем направлениям образовательной работы: по ознакомлению с окружающим миром, формированию элементарных математических представлений, развитию речи, конструированию, изобразительной деятельности, по музыкальному и физическому воспитанию.

Требования к организации непосредственно образовательной деятельности

Гигиенические требования:

- непосредственно образовательная деятельность проводится в чистом проветренном, хорошо освещенном помещении;
- воспитатель, постоянно следит за правильностью позы ребенка, не допускает переутомления детей на занятиях, предусматривает чередование различных видов деятельности детей не только на протяжении одного занятия, но и на протяжении всего дня.

Дидактические требования:

- точное определение образовательных задач НОД, их место в общей системе образовательной деятельности;
- творческое использование при проведении НОД всех дидактических принципов в единстве;
- определение оптимального содержания НОД в соответствии с программой и уровнем подготовки детей;
- выбор наиболее рациональных методов и приемов обучения в зависимости от дидактической цели НОД;
- обеспечение познавательной активности детей и развивающего характера НОД, рационального соотношения словесных, наглядных и практических методов;
- использование в целях обучения дидактических игр (настольно-печатные, игры с предметами, сюжетно-дидактические и игры-инсценировки), словесных и игровых приемов, дидактический материал.

Систематическое осуществление контроля за качеством усвоения знаний, умений и навыков.

Организационные требования:

- иметь в наличии продуманный план проведения НОД;
- четко определить цель и дидактические задачи НОД;
- грамотно подбирать и рационально использовать различные средства обучения, в том числе ТСО, ИКТ;
- поддерживать необходимую дисциплину и организованность детей при проведении НОД.

НОД проводится в определенной системе, связан с повседневной жизнью детей (знания, полученные на занятиях, используются в свободной деятельности).

В организации процесса обучения используется интеграция образовательных областей и видов деятельности, которая позволяет сделать процесс обучения осмысленным, интересным для детей и способствует эффективности развития. С этой целью проводятся интегрированные и комплексные занятия.

В работе с детьми используется следующая **классификация занятий**:

1. Занятия усвоения новых знаний, умений;
2. Занятия закрепления ранее приобретенных знаний и умений;
3. Занятия творческого применения знаний и умений;
4. Комплексные занятия, где одновременно решается несколько задач.

Формы работы по образовательным областям и возрасту

Образовательные области	Формы работы	
	Ранний возраст	Дошкольный возраст
Физическое развитие	Игровая беседа с элементами движений; Игра;	Физкультурное занятие; Утренняя гимнастика; Игра;

	<p>Утренняя гимнастика; Интегративная деятельность; Упражнения; Экспериментирование; Ситуативный разговор; Беседа; Рассказ; Чтение; Проблемная ситуация.</p>	<p>Беседа; Рассказ; Чтение; Рассматривание; Интегративная деятельность; Контрольно – диагностическая деятельность; Спортивные и физкультурные досуги; Спортивные состязания; Совместная деятельность взрослого и детей тематического характера; Проектная деятельность; Проблемная ситуация.</p>
Социально-коммуникативное развитие	<p>Игровое упражнение; Индивидуальная игра; Совместная с воспитателем игра; Совместная со сверстниками (парная, в малой группе); Игра; Чтение; Беседа; Наблюдение; Рассматривание; Праздник; Экскурсия; Поручение; Дежурство.</p>	<p>Индивидуальная игра; Совместная с воспитателем игра; Совместная со сверстниками игра; Чтение; Беседа; Наблюдение; Экскурсии; Праздники; Совместные действия; Рассматривание; Просмотр и анализ мультфильмов, видеофильмов, телепередач; Экспериментирование; Поручение и задание; Дежурство; Совместная деятельность взрослого и детей тематического характера; Проектная деятельность.</p>
Речевое развитие	<p>Рассматривание; Игровая ситуация; Дидактическая игра; Ситуация общения.; Беседа (в том числе в процессе наблюдения за объектами природы, трудом взрослых); Интегративная деятельность; Хороводная игра с пением; Игра-драматизация; Чтение; Обсуждение; Рассказ; Игра.</p>	<p>Чтение; Беседа; Рассматривание; Решение проблемных ситуаций; Разговор с детьми; Игра; Проектная деятельность; Создание коллекций; Интегративная деятельность; Обсуждение; Рассказ; Инсценирование; Ситуативный разговор с детьми; Сочинение загадок; Проблемная ситуация; Использование различных видов театра.</p>
Познавательное развитие	<p>Рассматривание; Наблюдение; Игра-экспериментирование;</p>	<p>Ситуативный разговор; Рассказ; Беседа;</p>

	<p>Развивающая игра; Экскурсия; Исследовательская деятельность; Развивающая игра; Наблюдение; Проблемная ситуация; Рассказ; Беседа.</p>	<p>Проблемная ситуация; Интегративная деятельность; Экскурсии; Коллекционирование; Моделирование; Реализация проекта; Игры с правилами; Проектная деятельность; Исследовательская деятельность; Экспериментирование; Создание коллекций.</p>
<p>Художественное – эстетическое развитие</p>	<p>Рассматривание эстетически привлекательных предметов; Игра; Организация выставок; Изготовление украшений; Слушание соответствующей возрасту народной, классической, детской музыки; Экспериментирование со звуками; Музыкально-дидактическая игра; Разучивание музыкальных игр и танцев; Совместное пение.</p>	<p>➤ Изготовление украшений для группового помещения к праздникам, предметов для игры, сувениров, предметов для познавательно -исследовательской деятельности; Создание макетов, коллекций и их оформление; Рассматривание эстетически привлекательных предметов; Игра; Организация выставок; Слушание соответствующей возрасту народной, классической, детской музыки; Музыкально- дидактическая игра; Беседа музыковедческого содержания; Интегративная деятельность; Совместное и индивидуальное музыкальное исполнение; Музыкальное упражнение; Попевка; Распевка; Двигательный, пластический танцевальный этюд; Танец; Творческое задание; Концерт- импровизация; Музыкальная сюжетная игра.</p>

Оптимальные условия для развития ребенка – это продуманное соотношение свободной, регламентируемой и нерегламентированной (совместная деятельность педагогов и детей и самостоятельная деятельность детей) форм деятельности ребенка. Образовательная деятельность вне организованных занятий обеспечивает максимальный учет особенностей и возможностей ребенка, его интересы и склонности. В течение дня во всех возрастных группах предусмотрен определенный баланс различных видов деятельности:

Виды деятельности	
Игровая деятельность:	режиссерские игры (на основе готового содержания, предложенного взрослым; по мотивам народных произведений; с сюжетами, самостоятельно придуманными детьми);

	<p>игры-драматизации; театрализованные игры; игры со строительным материалом (со специально созданным материалом: напольным и настольным строительным материалом, строительными наборами, конструкторами и т.п.); игры с природным материалом; с бросовым материалом; развивающие игры, в том числе и компьютерные; сюжетно-ролевые игры; игры с правилами: дидактические игры (по дидактическому материалу, игры-путешествия; игры с предметами; игры-загадки); подвижные игры; музыкальные игры.</p>
Познавательная-исследовательская деятельность:	<p>исследование; экспериментирование; моделирование; ситуативный разговор; обсуждение проблемных ситуаций.</p>
Коммуникативная деятельность:	<p>организация сотрудничества; овладение навыками взаимодействия с детьми и со взрослыми; развитие навыков доброжелательного общения, интереса к другим детям, умения вести диалог, согласовывать свои действия и мнения с потребностями других, умение помогать товарищу и самому принимать помощь, умение решать конфликты адекватными способами</p>
Восприятие художественной литературы и фольклора	<p>чтение (слушание) книг и рассматривание иллюстраций; обсуждение(рассуждение) произведений; рассказывание (пересказывание), декламация; разгадывание загадок; обсуждение пословиц; драматизация фрагментов; разучивание.</p>
Конструктивно-модельная деятельность:	<p>конструирование из разных материалов (модели и макеты); коллективные проекты; художественный труд.</p>
Изобразительная деятельность:	<p>отражение впечатлений от просмотра произведений искусств во всех видах продуктивной деятельности (рисование, лепка, аппликация)</p>
Двигательная деятельность:	<p>подвижные игры; игры с элементами спорта; пеший туризм; гимнастика.</p>
Музыкальная деятельность:	<p>восприятие музыки; исполнительство (вокальное, инструментальное) – пение, музыкально-ритмические движения, игра на детских музыкальных инструментах; творчество (вокальное, инструментальное) – пение, музыкально-ритмические движения, музыкально-игровая деятельность, игра на музыкальных инструментах</p>

Самообслуживание и элементы бытового труда:	самообслуживание; хозяйственно-бытовой труд; труд в природе; ручной труд.
---	--

Использование интеграции детских видов деятельности делает образовательный процесс интересным и содержательным.

Интеграция образовательных областей и видов деятельности обеспечивает достижение достаточного уровня развития ребенка для успешного освоения им содержания дошкольного образования.

Методы и средства реализации образовательной программы.

Название метода	Определение метода	Рекомендация по их применению
Методы по источнику знаний		
Словесные	Словесные методы подразделяются на следующие виды: рассказ, объяснение, беседа (разъяснение, поручение, анализ ситуаций, обсуждение, работа с книгой).	Словесные методы позволяют в кратчайший срок передать информацию детям.
Наглядные	Под наглядными методами образования понимаются такие методы, при которых ребенок получает информацию, с помощью наглядных пособий и технических средств. Наглядные методы используются во взаимосвязи со словесными и практическими методами обучения. Наглядные методы образования условно можно подразделить на две большие группы: метод иллюстраций и метод демонстраций.	Метод иллюстраций предполагает показ детям иллюстративных пособий: плакатов, картин, зарисовок на доске и пр. Метод демонстраций связан с показом мультфильмов, диафильмов и др. Такое подразделение средств наглядности на иллюстративные и демонстрационные является условным. Оно не исключает возможности отнесения отдельных средств наглядности как к группе иллюстративных, так и демонстрационных. В современных условиях особое внимание уделяется применению такого средства наглядности, как компьютер индивидуального пользования. Компьютеры дают возможность воспитателю моделировать определенные процессы и ситуации, выбирать из ряда возможных решений оптимальные по определенным критериям, т.е. значительно расширяют возможности наглядных методов в образовательном процессе при реализации ПООП дошкольного образования.
Практические	Практические методы обучения основаны на практической деятельности детей и формируют практические умения и навыки. (упражнения (устные, графические, двигательные (для развития общей и мелкой моторики) и трудовые)	Выполнение практических заданий проводится после знакомства детей с тем или иным содержанием и носят обобщающий характер. Упражнения могут проводиться не только в организованной образовательной деятельности, но и в самостоятельной деятельности.
Методы по характеру образовательной деятельности детей		

Информационно-рецептивный	Воспитатель сообщает детям готовую информацию, а они ее воспринимают, осознают и фиксируют в памяти.	Один из наиболее экономных способов передачи информации. Однако при использовании этого метода обучения не формируются умения и навыки пользоваться полученными знаниями.
Репродуктивный	Суть метода состоит в многократном повторении способа деятельности по заданию воспитателя.	Деятельность воспитателя заключается в разработке и сообщении образца, а деятельность детей – в выполнении действий по образцу.
Проблемное изложение	Воспитатель ставит перед детьми проблему – сложный теоретический или практический вопрос, требующий исследования, разрешения, и сам показывает путь ее решения, вскрывая возникающие противоречия. Назначение этого метода – показать образцы научного познания, научного решения проблем.	Дети следят за логикой решения проблемы, получая эталон научного мышления и познания, образец культуры развертывания познавательных действий.
Частично-поисковый	Суть его состоит в том, что воспитатель расчленяет проблемную задачу на подпроблемы, а дети осуществляют отдельные шаги поиска ее решения.	Каждый шаг предполагает творческую деятельность, но целостное решение проблемы пока отсутствует.
Исследовательский	Этот метод призван обеспечить творческое применение знаний.	В процессе образовательной деятельности дети овладевают методами познания, так формируется их опыт поисково-исследовательской деятельности.
Активные методы	Активные методы предоставляют дошкольникам возможность обучаться на собственном опыте, приобретать разнообразный субъективный опыт.	Активные методы обучения предполагают использование в образовательном процессе определенной последовательности выполнения заданий: начиная с анализа и оценки конкретных ситуаций, дидактическим играм. Активные методы должны применяться по мере их усложнения. В группу активных методов образования входят дидактические игры – специально разработанные игры, моделирующие реальность и приспособленные для целей обучения.

2.4. Образовательная деятельность по профессиональной коррекции нарушений развития детей.

Содержание образования и создание условий организации обучения и воспитания детей с ограниченными возможностями здоровья определяются адаптированной образовательной программой ОО.

Принципы организации коррекционной работы:

- принцип единства диагностики и коррекции отклонений в развитии;

- принцип коррекции и компенсации, позволяющий определить адресные коррекционно-развивающие технологии в зависимости от структуры и выраженности нарушения;
- деятельностный принцип, определяющий ведущую деятельность, стимулирующую психическое и личностное развитие ребенка с ОВЗ.

Концептуальные подходы к построению коррекционной работы:

- нейропсихологический, обеспечивающий выявление причин, лежащих в основе трудностей, возникающих у дошкольника при освоении основной общеобразовательной программы;
- комплексный, предусматривающий учёт медико-психолого-педагогических знаний о ребёнке с ОВЗ;
- интегрированный, позволяющий осуществлять совместную деятельность различных специалистов, сопровождающих развитие ребёнка.

Направления коррекционной работы:

- создание развивающего пространства;
- логопедическая помощь;
- создание здоровьесберегающей образовательной среды.

Механизмы адаптации основной образовательной программы дошкольного образования к восприятию детьми с ОВЗ

Реализация выделенных в адаптированной образовательной программе образовательных областей осуществляется с использованием утвержденных и рекомендованных коррекционных программ, авторских технологий и практического опыта специалистов.

Для осуществления квалифицированной коррекции речевых и психических нарушений в адаптированной образовательной программе дошкольного образования ДООУ, разработанной на основе ФГОС ДО, заложены все специфические особенности обучения и развития детей с ОВЗ: варьирование сроков усвоения материалов, система коррекционной работы, специальные подходы, методы и приемы, направленные на освоение ООП, особые условия реализации.

Адаптированная образовательная программа предполагает удовлетворение особых образовательных потребностей детей с ОВЗ, их интеграцию и освоение ими основной образовательной программы через:

- введение в штат ДООУ специалистов: педагога-психолога;
- создание системы комплексного психолого-медико-педагогического сопровождения детей с ОВЗ в условиях образовательного процесса, включающего психолого-медико-педагогическое обследование детей (ПМПК), мониторинг динамики развития детей, их успешности в освоении программы (ПМПК);
- организацию взаимодействия специалистов в области коррекционной педагогики с привлечением медицинского персонала;
- организацию образовательного процесса в соответствии со специальными коррекционно-развивающими программами, разработанными для каждой категории детей дошкольного возраста с отклонениями в развитии;
- перераспределение видов занятий между воспитателями, педагогом-психологом;
- организацию особого режима дня, где работа с детьми педагога-психолога является непременным условием (педагог-психолог в течение недели проводят индивидуальные, подгрупповые занятия);
- проведение специализированных фронтальных игр-занятий, соответствующих образовательной области, в рамках которой проводится коррекционная работа;
- интеграцию образовательных областей Программы и взаимодействие специалистов с воспитателями во всех формах и видах деятельности с детьми.

Алгоритм деятельности специалистов, осуществляющих сопровождение ребёнка с ОВЗ

Специалисты, осуществляющие сопровождение ребёнка, реализуют следующие профессиональные функции:

- диагностическую (выявляют трудности, возникающие у ребёнка; определяют причину трудностей с помощью комплексной диагностики);

- проектную (разрабатывают на основе реализации принципа единства диагностики и коррекции адаптированную образовательную программу, индивидуальный маршрут сопровождения);
- деятельностьную (реализуют адаптированную программу дошкольного образования, индивидуальный маршрут сопровождения);
- аналитическую (анализируют результаты реализации программы и индивидуальных образовательных маршрутов)

2.5. Особенности образовательной деятельности разных видов и культурных практик.

Развитие ребенка в образовательном процессе осуществляется целостно в процессе всей его жизнедеятельности. Чтобы стать субъектом культурной деятельности, ребенку нужна особая собственная практика, особые собственные пробы сил. Культурные практики организуются детьми в рамках исследовательской, коммуникативной, художественной и других видах деятельности; представляют собой организационные, образовательные, проектные способы и формы действий ребенка любого возраста. Это обычные для ребенка (привычные) способы самоопределения, саморазвития и самореализации, тесно связанные с «экзистенциальным содержанием его бытия и события с другими людьми».

Культурные практики нуждаются в особом педагогическом сопровождении, при котором педагог намеренно приглушает свою субъективность в пользу ребенка. Только при таком условии они становятся средством становления самостоятельной деятельности ребенка и развития его инициативы.

Самостоятельная деятельность детей – одна из основных моделей организации образовательного процесса с детьми дошкольного возраста:

- свободная деятельность воспитанников в условиях созданной педагогами развивающей предметно – пространственной среды, обеспечивающая выбор каждым ребёнком деятельности по интересам и позволяющая ему взаимодействовать со сверстниками или действовать самостоятельно;
- организованная воспитателем деятельность детей, направленная на решение разных задач, связанных с интересами других людей (эмоциональное благополучие других людей, помощь другим в быту и др.).

В процессе самостоятельной деятельности важно обеспечить разнообразие видов детской деятельности с различными игрушками, пособиями, играми, атрибутами, материалами и др.

Руководство самостоятельной деятельностью предусматривает следующие обязательные моменты:

- организацию развивающей предметно – пространственной среды: удобное и соответствующее место для деятельности; оптимальное количество, разнообразие, сменяемость пособий, игр, различных материалов и реализации на её основе личностно-ориентированного, системного, интегрированного и деятельностного подходов к ребёнку;
- закрепление в режиме дня времени для самостоятельной деятельности детей, в обязательном порядке во время утреннего приема, до и между занятиями, на прогулке, после сна, в вечернее время;
- владение педагогами опосредованными методами активизации детской деятельности.

Воспитатель действует тактично, ненавязчиво. Поддерживая инициативу детей, направляя каждого ребёнка и одновременно учитывая интересы всей группы.

Значение этой деятельности детей дошкольного возраста неоспоримо. Самостоятельные действия формируют у детей умение выбирать и выполнять (без помощи взрослых) какие-то действия, организовать сюжет игры, воспитывают в то же время инициативу, активность, организаторские способности, творческую самостоятельность. А эти качества необходимы всем детям.

Необходимо формировать умение самостоятельно организовывать свою деятельность у всех детей детского сада, независимо от возраста и чем старше дошкольник, тем продолжительнее и

насыщеннее их самостоятельная деятельность. Самостоятельная деятельность может быть, как индивидуальной, так и группами детей. Материалом для самостоятельной деятельности детей служат те знания, умения и навыки, которые дети уже получили в совместной деятельности и не требуют сложной организации и подготовки. Детям предоставляется возможность самим выбрать для свободной деятельности любимый вид занятия.

К основным культурным практикам, осваиваемым дошкольниками, относятся: игра (сюжетная и с правилами), продуктивная деятельность, познавательно-исследовательская деятельность, чтение художественной литературы.

Сюжетная игра

Цель: овладение ребенком двойной системой средств построения игровой деятельности.

Задачи: поэтапная передача детям постепенно усложняющихся способов построения игры.

Специфика игровой деятельности (ее «замещающий» характер) требует одновременного овладения ребенком двойной системой средств ее построения. Ребенок должен научиться не только совершать условное игровое действие, но и обозначать воображаемое явление или событие. Формирование игровой деятельности предполагает поэтапную передачу детям постепенно усложняющихся способов построения игры. В младшем дошкольном возрасте это ролевое поведение, а в старшем – сюжетосложение. Передача детям способов построения игры осуществляется в их совместной игре со взрослым, где последний выступает партнером, живым носителем формируемого способа во всей его целостности.

Процесс игры не представляет собой непрерывное движение ребенка в условном плане. Построение сюжета игры представляет собой постоянный переход из совершения условных игровых действий к обозначению смысла этих действий и обратно. Такие поясняющие действия органично входят в процесс игры, выполняя функции планирования ребенком индивидуального плана развертывания сюжета и согласования их с намерениями других играющих. Указанные способы постепенно изменяются (усложняются) на протяжении всего дошкольного детства.

Выделены три основных способа построения сюжета в раннем и дошкольном возрастах. Первичным и наиболее простым является обозначение и развертывание действий с предметами в игре. Следующий способ – ролевое поведение реализуется за счет обозначения и осуществления условной ролевой позиции. Условные предметные действия при этом становятся вторичны, и подчиняются роли. Третьим способом является сюжетосложение (игра-фантазирование), который заключается в развертывании в игре целостных, связанных друг с другом ситуаций, характеризующихся сложным и многообразным содержанием, и которые могут строиться различным образом.

В настоящее время, сюжетная игра для полноценного развития нуждается в формирующих воздействиях со стороны взрослого. Являясь особой субкультурой детства, образцы способов построения сюжета передавались от старших поколений детей к младшим в естественном процессе их совместной игры. В настоящее время по ряду причин взаимодействие детей в разновозрастных группах затруднено, и функция передачи способов игры перешла к взрослому, который и демонстрирует ребенку образцы игровых действий. Успешность подобных культурных воздействий может быть успешна только в том случае, если взрослому удастся сохранить естественность детской игры.

Игра с правилами

Цель: овладение ребенком системой средств построения игровой деятельности.

Задачи: поэтапная передача детям постепенно усложняющихся способов построения игры.

Игра с правилами также имеет свои культурные формы, классифицируемые по кругу задействованных в них компетенций. Игра на физическую компетенцию, подразумевающая конкуренцию на подвижность, ловкость, выносливость; игра на умственную компетенцию (внимание, память, комбинаторика); игры на удачу, где исход игры определяется вероятностью, и не связан со способностями играющих.

Также, как и сюжетная игра, игра с правилами во всей своей полноте (соблюдение формализованных правил, ориентация на выигрыш) складывается у ребенка не сразу, а постепенно, на протяжении всего дошкольного детства. В возрасте 2-4 лет ребенок начинает

осваивать действия по правилу, затем, в возрасте 4-5 лет у него появляются представления о выигрыше в рамках игры, построенной на готовых правилах, и в возрасте 6-7 лет ребенок приобретает способность видоизменять правила по предварительной договоренности с другими играющими. Реализация всех указанных этапов возможна только в том случае, если взрослый своевременно будет знакомить ребенка с характерными для дошкольного детства культурными формами игр с правилами. Сначала это должны быть простейшие подвижные игры и игры на ловкость, затем игры на удачу, способствующие ориентации ребенка на выигрыш, и, в завершении дошкольного детства – игры на умственную компетенцию.

Игра с правилами на физическую компетенцию

Усложнение игр с правилами на физическую компетенцию осуществляется в соответствии с функциональной возможностью осуществлять детьми игру самостоятельно.

1) Игры с параллельными действиями играющих, в которой дети одновременно выполняют одинаковые действия по сигналу ведущего. Это является очень важным для формирования у детей способности к соблюдению элементарного правила. Все эти игры имеют аналогичную структуру: взрослый подает определенный сигнал, а дети параллельно выполняют заранее оговоренные действия, в чем и заключается выполнение правила игры. Сюжет игры должен быть предельно прост, и не должен заслонять от детей основную цель игры – выполнение действий по сигналу взрослого. Сигнал должен быть краток и не должен содержать стихотворных форм длиннее двестишья.

2) Игры с поочередными действиями играющих

Совместная деятельность детей раннего и большей части младшего дошкольного возраста преимущественно представляет собой параллельно-подражательные действия, как в сюжетной игре, так и в игре с правилами. Тем не менее, уже в раннем возрасте у детей могут осуществляться простейшее взаимодействие, основанное на слаженном повторении партнерами своих действий. Содержание этих действий может быть самым разнообразным, например, ребенок толкает плечом другого, и смеется, когда он толкает его в ответ. Очевидно, как считают современные исследователи детской игры, это и есть прототип любой совместной формы игры, сюжетной или с правилами, и для формирования этого вида деятельности он необходим. Эта прототипическая игра закладывает предпосылки для других, основанных на более сложных схемах, формах совместной деятельности. Формирование данного способа игры может заключаться в совместном катании детьми шара друг другу.

3) Игры, в которых ведущий не принимает непосредственного участия в игре

Формирование способности играть самостоятельно, прежде всего, означает способность каждого из детей выполнить роль ведущего. Это качество появляется у детей не сразу. Для его формирования необходимо предлагать детям игры понятного им содержания и со все усложняющейся структурой. Первоначально, игра также проигрывается со взрослым, для того, чтобы дети запомнили основные правила игры. Затем, выполнив в одном цикле роль ведущего, взрослый предлагает детям самостоятельно выбрать ведущего в следующем цикле игры. Для выбора он предлагает использовать жеребьевку.

4) Игры, в которых ведущий выполняет не только сигнализирующую функцию, но и параллельно участвует в игре

5) Игры, в которых ребенок выполняет роль ведущего и водящего.

Игра с правилами на удачу

Представления о критериях выигрыша, и установки на него формируются на основе игры с наиболее простой и понятной схемой, где правила не «заслонены» для ребенка сюжетом, и где выполнение игровых действий не представляет труда для всех участников, т.е. не требует физической и умственной компетенции. Это игры на удачу, типа «лото» и «гусёк».

Для понимания субъективной ценности выигрыша, он должен быть выделен для детей как результат отдельного игрового цикла. Для этого необходима однозначность для всех критерии успеха в игре. Так, в лото, победитель – тот, кто «накрыл» раньше свою карту, в гуське – тот, кто «пришел» раньше у финиша. Следовательно, победитель и проигравший

появятся только тогда, когда кон игры не будет доигрываться, а будет начинаться новый игровой цикл после достижения оговоренного результата одним из игроков.

Игра с правилами на умственную компетенцию

В игры с правилами на умственную компетенцию (шашки, шахматы и аналогичные игры) ребенок обучается играть взрослым в самом конце дошкольного детства. Самостоятельная игра в данный тип игр возможна только в том случае, если у ребенка сформированы представления о выигрыше и общих правилах для всех играющих.

Продуктивная деятельность

Цель: овладение ребенком репрезентирующими (моделирующими) видами деятельности.

Задачи: созидательная работа, направленная на получение предметно оформленного результата, соответствующего в той или иной степени начальному замыслу игры.

Под продуктивной деятельностью в дошкольной педагогике подразумеваются репрезентирующие (моделирующие) виды деятельности, доступные дошкольнику. Это рисование, конструирование, лепка, аппликация и различные синтетические, комплексные формы. Во многом, продуктивная деятельность в дошкольном детстве переплетается с сюжетной игрой. Но, в тоже время, продуктивные виды деятельности имеют существенное отличие от сюжетной игры. Вне зависимости от используемых материалов продуктивные виды деятельности представляют собой созидательную работу, направленную на получение предметно оформленного результата, соответствующего в той или иной степени начальному замыслу, в чем и заключается их развивающий смысл.

Основы продуктивного целеполагания закладываются у ребенка в раннем возрасте. В дошкольном детстве в продуктивной деятельности у ребенка происходит дальнейшее развитие целеполагания и произвольной организации деятельности. Между отдельными целями создания чего-либо появляется осознанная связь. Ребенок делает из конструктора автомобиль, а затем, строит для нее гараж. У ребенка появляется интерес к образцам, который поддерживается и развивается за счет способности их воспроизводить. Ребенок начинает объективно оценивать результат своей работы, сравнивать его с мысленным, идеальным результатом и аналогичными продуктами, сделанными другими людьми. В результате, ребенок готов овладевать новыми культурными способами, позволяющими достичь наилучшего результата – правильно держать кисть и карандаш, овладевать новыми приемами их использования. Поначалу, желание овладеть новым навыком целиком опосредовано конечной целью ребенка. Например, желая нарисовать действительно круглое колесо у автомобиля он будет тренировать так называемые круговые движения.

Содержание, предлагаемое взрослым ребенку для осуществления педагогически целенаправленной продуктивной деятельности, можно разделить на четыре вида: работа по образцам, работа с незавершенными продуктами, работа по графическим схемам, и работа по словесному описанию цели.

Работа по образцам

Данная форма продуктивной деятельности представляет собой работу ребенка по образцам, предложенных ему взрослым. Это могут быть плоскостные изображения, требующие копирования, объемные нерасчлененные образцы, требующие анализа составляющих его элементов.

Работа с незавершенными продуктами

Здесь ребенку могут быть предложены продукты, в структуре которых присутствует незавершенность, и которые ребенок должен завершить. Также, это могут быть продукты с неочевидным конечным видом и назначением и требующие творческой разработки.

Работа по графическим схемам

В данной форме совместной деятельности взрослый предлагает ребенку различные схемы (чертежи, выкройки и др.) по которым тот должен воспроизвести плоскостные изображения или объемные конструкции. Также это могут быть пооперационные схемы различных типов.

Работа по словесному описанию цели

В данном случае совместная деятельность взрослого и ребенка заключается в том, что взрослый описывает признаки-условия класса предметов, которые должен изготовить ребенок.

Познавательная-исследовательская деятельность

Цель: расширять представления детей об окружающем мире.

Задачи: овладение детьми характерными способами упорядочения опыта.

Познавательная-исследовательская деятельность в дошкольном детстве представляет собой активность, направленную на постижение окружающего мира. Лишь к старшему дошкольному возрасту познавательная-исследовательская деятельность начинает носить целенаправленный характер, со своими мотивами и целями. В целом, на протяжении дошкольного детства познавательная-исследовательская деятельность сопровождает игру, продуктивную деятельность, вплетаясь в них в виде ориентировочных действий, опробования возможностей различных материалов, обдумывания и рассуждения об окружающих вещах и явлениях.

По мере развития психофизиологических функций ребенка познавательная-исследовательская деятельность становится все сложнее. Развитие восприятия, мышления, речи дает возможность ребенку сместиться с изучения непосредственно окружающих его вещей к более отвлеченным предметам. Естественными формами познавательной-исследовательской деятельности дошкольника являются непосредственные действия с предметами и вербальные формы исследования. Начиная с младшего дошкольного возраста в познавательной-исследовательской деятельности ребенок, не только расширяет свои представления об окружающем, но и овладевает характерными для данной культуры способами упорядочения опыта, что позволяет ему в старшем дошкольном возрасте иметь достаточно целостные представления об окружающем мире.

Чтение художественной литературы

Цель: активизация воображения ребенка, расширение осведомленности о мире, о явлениях, не данных в непосредственном наблюдении и практическом опыте.

Задачи: овладение детьми моделями человеческого поведения, интуитивно и эмоционально схватывать целостную картину мира.

Художественная литература является универсальным развивающим образовательным средством, благодаря которым ребенок выходит за пределы непосредственно воспринимаемой реальности. Благодаря чтению художественной литературы ребенок овладевает моделями человеческого поведения, интуитивно и эмоционально схватывает целостную картину мира, овладевает богатой языковой средой. Условно функции художественной литературы можно разделить на два больших класса: познавательная-нравственная и эстетическая функции.

Содержание познавательной-нравственной функции заключается в активизации воображения ребенка, расширении осведомленности о мире, особенно о явлениях, не данных в непосредственном наблюдении и практическом опыте; освоении таких методов упорядочивания информации, как причинно-следственные и временные связи между событиями; освоение моделей человеческого поведения в различных ситуациях; формирование ценностных установок к различным явлениям действительности.

К эстетической функции относится знакомство и приобщение ребенка к словесному искусству и развитие хорошей разговорной речи за счет знакомства с литературным языком, ориентация ребенка на индивидуальное словесное творчество через образцы, данные в литературных текстах, воспитание культуры переживаний и чувств.

Принцип подбора художественных текстов заключается в том, чтобы они являлись смысловым фоном и значимым стимулом для реализации продуктивной, познавательной-исследовательской и игровой деятельности.

Отдельный раздел годового плана посвящен авторскому чтению, где размещен примерный перечень поэтов и писателей детской художественной литературы, изучаемых детьми в каждой возрастной группе

Организация культурных практик носит преимущественно подгрупповой характер.

	вид	содержание	группы	ответственные
1	Совместная игра	Обогащение содержания творческих игр, освоение детьми игровых умений необходимых для организации самостоятельной игры	Все группы	Воспитатели
2	Ситуация общения и накопления положительного социально-эмоционального опыта	Обогащение представлений об опыте разрешения различных проблем. Дети приобретают опыт проявления заботливого участливого отношения к людям	Все группы	Воспитатели Педагог - психолог
3	Творческие мастерские	Применение детьми знаний и умений в использовании различных материалов для создания индивидуальных и совместных работ. Создание продуктов детского рукоделия.	Все группы	Воспитатели
4	Детские досуги	целенаправленно организуются взрослыми для игры, развлечения, отдыха	Все группы	Муз. руководитель Воспитатели
5	Коллективная и индивидуальная трудовая деятельность.		Все группы	Воспитатели

Виды физкультурно-оздоровительной работы

Физкультурно-оздоровительная работа также включает в себя систему закаливающих мероприятий, которые способствуют быстрому приспособлению и адаптации организма ребенка к условиям внешней среды вызывающей нарушения привычной системы физиологических функций.

При проведении закаливающих процедур соблюдаются все основные правила: индивидуальность, систематичность, постепенность.

Закаливание предполагает не только закаливающие процедуры, а целый комплекс мероприятий, осуществляемых в повседневной жизни. Это соблюдение воздушного режима через регулярное проветривание помещений, поддержание температуры воздуха в пределах нормы.

№ п/п	Мероприятия	Группы	Периодичность	Ответственные
1.	Приём на участке	Старший дошкольный возраст	Ежедневно	Воспитатели
2.	Приём на участке (до холодного периода)	Все группы (кроме раннего возраста)	Ежедневно	Воспитатели
3.	Утренняя прогулка	Старший дошкольный возраст	Ежедневно	Воспитатели
4.	Утренняя прогулка	Все группы	Ежедневно	Воспитатели

	(до холодного периода)	(кроме раннего возраста)		
5.	Утренняя гимнастика (в помещении)	Все группы	Ежедневно	Воспитатели
6.	Дневная прогулка	Все группы	Ежедневно	Воспитатели
7.	Вечерняя прогулка	Все группы (кроме раннего возраста)	Ежедневно	Воспитатели
8.	Подвижные игры на прогулке	Все группы	Ежедневно	Воспитатели
9.	Полоскание рта после каждого приёма пищи (профилактика кариеса)	Все группы (кроме раннего возраста)	Ежедневно	Воспитатели
10	Занятие по физической культуре в зале	Все группы	1 раз в неделю – средний и старший возраст 2 раза в неделю – младший возраст 3 раза в неделю ранний возраст	Воспитатели, инструктор по физической культуре
11	Занятие по физической культуре на воздухе	Средний, старший возраст	1 раз в неделю	Воспитатели, инструктор по физической культуре
12	Дыхательная гимнастика	Все группы	Ежедневно	Воспитатели
13	Хожение босиком и по дорожкам здоровья	Все группы	Ежедневно	Воспитатели, мед.сестры
14	Вторая гимнастика после сна (5-10 мин.) включает воздушные ванны, дыхательные упражнения	Все группы (кроме раннего возраста)	Ежедневно	Воспитатели, мед.сестры

В Учреждении организуется и ежедневное закаливание воздухом:

- при проведении занятий по физической культуре в спортивной форме при температуре воздуха 17° – 18°;
- при проведении занятий по физической культуре на улице при соответствующих погодных условиях;
- во время общих воздушных ванн при переодевании ко сну и гимнастики после сна;
- во время прогулки в течение всего дня в одежде, не стесняющей двигательную активность.

Физкультурно-оздоровительная работа в Учреждении включает в себя дополнительные мероприятия:

№ п/п	Мероприятия	Группы	Периодичность	Ответственные
-------	-------------	--------	---------------	---------------

1.	Медицинское сопровождение образовательного процесса			
1.1.	Систематическое наблюдение за состоянием здоровья воспитанников	Все группы	Ежедневно	Медсестра, воспитатели
1.2.	Определение оптимальной нагрузки для ребенка с учетом возрастных и индивидуальных особенностей	Все группы	Ежедневно	Воспитатели,
1.3.	Ведение санпросвет работы с персоналом, детьми и родителями по формированию здорового образа жизни.	Все группы	В течение года	Медсестра, воспитатели
1.4.	Щадящий и гибкий режим дня (в период адаптации)	1 младшая группа	Ежедневно	Воспитатели, медсестра, педагог-психолог
1.5.	Щадящий и гибкий режим двигательной активности и закаливания (по показаниям)	Все группы	Ежедневно	Воспитатели, медсестра,
2.	Двигательная активность			
2.4.	Спортивные упражнения	Все группы	2 р. в неделю	Воспитатели
2.5.	Элементы спортивных игр	Старшая, подготовительная группы	2 р. в неделю	Воспитатели,
2.6.	Активный отдых - физкультурный досуг;	Все группы	1 р. в месяц	воспитатели
2.7.	Физкультурные праздники	Все группы	3 р. в год	воспитатели, музыкальный руководитель
3.	Профилактические мероприятия (в период подъёма заболеваемости гриппом и ОРВИ)			
3.1.	Соблюдение режима проветривания помещений	Все группы	Ежедневно	Воспитатели, специалисты, медсестра
3.3.	Очищение, обеззараживание и увлажнение воздуха в помещениях путём использования переносного бактерицидного облучателя, ионизатора, увлажнителя)	Все группы	В период подъёма заболеваемости гриппом и ОРВИ	Воспитатели, специалисты, медсестра
3.4.	Фитонцидотерапия (лук, чеснок)	Все группы	В период подъёма заболеваемости гриппом и ОРВИ	Воспитатели, медсестра
4.	Закаливание			
4.1.	Местное обливание стоп и голеней из шланга	Все группы	Лето	Мед.сестра воспитатели

Все мероприятия проходят со строгим соблюдением методических рекомендаций, под присмотром медицинского персонала.

Форма закаливания	Методические рекомендации
утренний прием на свежем воздухе	В.Г. Алямовская «Современные подходы к оздоровлению детей в дошкольном образовательном учреждении» – Москва, 2005г.

утренняя гимнастика (с блоком активных движений) на улице	В.Г. Алямовская «Современные подходы к оздоровлению детей в дошкольном образовательном учреждении» – Москва, 2005г.
утренняя гимнастика (в помещении)	В.Г. Алямовская «Современные подходы к оздоровлению детей в дошкольном образовательном учреждении» – Москва, 2005г.
умывание прохладной водой «Обширное умывание»	В.Г. Алямовская «Как воспитать здорового ребенка» – Москва, 2005г.
Контрастный душ в двух рядом находящихся кабинках	«Инструкция №37 по организации оздоровительных мероприятий и технике безопасности их проведения» Брускова Г.К., 1992г.
хождение по дорожкам здоровья	«Инструкция №37 по организации оздоровительных мероприятий и технике безопасности их проведения» Брускова Г.К., 1992г.
Воздушные и солнечные ванны	«Рекомендации по проведению летней оздоровительной работы с детьми в дошкольных учреждениях» Министерство просвещения СССР и министерство здравоохранения СССР №290 –М от 07.06.1979г. «Инструкция №37 по организации оздоровительных мероприятий и технике безопасности их проведения» Брускова Г.К., 1992г.
Местное обливание стоп и голеней из шланга в летний период)	«Инструкция №37 по организации оздоровительных мероприятий и технике безопасности их проведения» Брускова Г.К., 1992г.
Дыхательная гимнастика	«Инструкция №37 по организации оздоровительных мероприятий и технике безопасности их проведения» Брускова Г.К., 1992г.
Гимнастика после дневного сна	В.Г. Алямовская «Современные подходы к оздоровлению детей в дошкольном образовательном учреждении» – Москва, 2005г.

Закаливающие мероприятия изменяют по силе и длительности в зависимости от сезона года, температуры воздуха в групповых помещениях, эпидемиологической обстановки.

Оздоровительная работа с детьми в летний период является составной частью системы профилактических мероприятий.

Для достижения оздоровительного эффекта в летний период в режиме дня предусматривается максимальное пребывание детей на открытом воздухе, соответствующая возрасту продолжительность сна и других видов отдыха.

Для достижения достаточного объема двигательной активности детей используются все организованные формы занятий физическими упражнениями с широким включением подвижных игр, спортивных упражнений с элементами соревнований, а также пешие прогулки, экскурсии.

Планирование летней оздоровительной работы ведется с учетом перспективного планирования. (Приложение №4)

Работа по физическому развитию проводится с учетом состояния здоровья детей при регулярном контроле со стороны медицинских работников.

Двигательная активность – это естественная потребность ребенка в движении. Двигательная активность оказывает многостороннее оздоровительное влияние на детский организм развивает мышечную и центральную нервную системы, развивает опорно-двигательный аппарат, обеспечивает усвоение ребенком доступных его возрасту движений. Режим двигательной активности см. в Организационном разделе П.3.2.

Для нормального роста, развития и функционирования детского организма физкультурно-оздоровительная работа в Учреждении направлена на удовлетворение природной потребности детей в двигательной активности. Рациональный двигательный режим, физические упражнения и закаливающие мероприятия осуществляется с учетом состояния здоровья, возрастно-половых возможностей детей и сезона года.

Здоровьесберегающие технологии Направления здоровьесберегающих технологий

Медико-профилактические технологии	Психологическая безопасность
организация мониторинга здоровья дошкольников; организация и контроль питания детей; развитие физических качеств, двигательной активности с детьми, имеющими индивидуальные особенности; закаливания; организация профилактических мероприятий; организация обеспечения требований Санитарных правил; профилактика плоскостопия и формирования правильной осанки; становление физической культуры детей; дыхательная гимнастика; профилактика сохранения зрения; воспитание привычки к повседневной физической активности и заботе о здоровье.	Комфортная организация режимных моментов; Правильное распределение интеллектуальных и физических нагрузок; Доброжелательный стиль общения взрослого с детьми; Целесообразность в применении приемов и методов; Использование приемов релаксации в режиме дня.

2.6. Способы и направления поддержки детской инициативы

Детская инициатива проявляется в свободной самостоятельной деятельности детей по выбору и интересам. Возможность играть, рисовать, конструировать, сочинять и пр. в соответствии с собственными интересами является важнейшим источником эмоционального благополучия ребенка в детском саду. Самостоятельная деятельность детей протекает преимущественно в утренний отрезок времени и во второй половине дня.

Все виды деятельности ребенка в детском саду осуществляются в форме самостоятельной инициативной деятельности:

- самостоятельные сюжетно-ролевые, режиссерские и театрализованные игры;
- развивающие и логические игры;
- музыкальные игры и импровизации;
- речевые игры;
- самостоятельная деятельность в книжном уголке;
- самостоятельная изобразительная и конструктивно-модельная деятельность по выбору детей;
- самостоятельные опыты и эксперименты и др.

Общие требования развития детской инициативы и самостоятельности:

- развивать активный интерес детей к окружающему миру, стремление к получению новых знаний и умений;
- создавать разнообразные условия и ситуации, побуждающие детей к активному применению знаний, умений, способов деятельности в личном опыте;
- постоянно расширять область задач, которые дети решают самостоятельно;
- постепенно выдвигать перед детьми более сложные задачи, требующие сообразительности, творчества, поиска новых подходов, поощрять детскую инициативу;

- тренировать волю детей, поддерживать желание преодолевать трудности, доводить начатое дело до конца;
- ориентировать дошкольников на получение хорошего результата;
- своевременно обращать внимание на детей, постоянно проявляющих небрежность, торопливость, равнодушие к результату, склонных не завершать работу;
- «дозировать» помощь детям. Если ситуация подобна той, в которой ребенок действовал раньше, но его сдерживает новизна обстановки, достаточно просто намекнуть, посоветовать вспомнить, как он действовал в аналогичном случае;
- поддерживать у детей чувство гордости и радости от успешных самостоятельных действий, подчеркивать рост возможностей и достижений каждого ребенка, побуждать к проявлению инициативы и творчества.

Взрослый тактично сотрудничает с детьми: не старается всё сразу показывать и объяснять, не преподносит сразу какие-либо неожиданные сюрпризные, шумовые эффекты и т.п. Создаются условия, чтобы дети о многом догадывались самостоятельно, получали от этого удовольствие.

Требования к созданию условий для свободного выбора детьми деятельности, а также участников совместной деятельности:

- предметно-развивающая среда должна быть разнообразна по своему содержанию. Например, в центре искусства, один ребенок будет рвать бумагу, а другой вырежет из нее ножницами замысловатую фигурку. Должно быть отведено время на занятия по выбору — так дети учатся сознательно делать выбор и реализовывать свои интересы и способности. Умение детей осуществлять выбор, решать проблемы, взаимодействовать с окружающими людьми, ставить и достигать цели — вот, что является наиболее важным для освоения образовательной программы в ДОУ.
- образовательная и игровая среда, должна стимулировать развитие поисково-познавательной деятельности детей. Не следует забывать, что особенно легко запоминается и долго сохраняется в памяти тот материал, с которым ребёнок что-то делал сам: ощупывал, вырезал, строил, составлял, изображал. Дети должны приобретать опыт творческой, поисковой деятельности, выдвижение новых идей, актуализации прежних знаний при решении новых задач.
- содержание развивающей среды должно учитывать индивидуальные особенности и интересы детей конкретной группы. Это значит, что все материалы и оборудование, которые находятся в группе, ее интерьер способствуют развитию каждого из детей, и что предлагаемые виды деятельности учитывают разброс уровней развития разных детей.
- наличие партнерской позиции взрослого, взаимное уважение между воспитателями и детьми. Когда педагоги проявляют уважение к каждому ребенку в группе, дети учатся принятию всех остальных детей — и тех, кто отлично рисует, и тех, кто медленно бегают и даже детей с необычным и конфликтным поведением. Когда дети видят и чувствуют, что каждого из них принимают и уважают, они начинают ощущать себя комфортно и могут вести себя свободно, в соответствии с собственными интересами, делать выбор, т.е. проявлять инициативу.

Формы поддержки детской инициативы:

- Совместная деятельность взрослого с детьми, основанная на поиске вариантов решения проблемной ситуации, предложенной самим ребенком;
- Совместная познавательно-исследовательская деятельность взрослого и детей — опыты и экспериментирование;
- Проектная деятельность;
- Наблюдение и элементарный бытовой труд в центре экспериментирования;
- Совместная деятельность взрослого и детей по преобразованию предметов рукотворного мира и живой природы;
- Создание условий для самостоятельной деятельности детей в центрах развития.

Требования к созданию условий для развития проектной деятельности.

В дошкольном возрасте у детей должен появиться опыт создания собственного замысла и воплощения своих проектов. В дошкольном возрасте дети могут задумывать и реализовывать исследовательские, творческие и нормативные проекты.

С целью развития проектной деятельности в группе следует создавать открытую атмосферу, которая вдохновляет детей на проектное действие и поощряет его. Необходимо регулярно выделять время для проектной деятельности, создавать условия для презентации проектов.

С целью развития проектной деятельности педагоги должны:

- создавать проблемные ситуации, которые инициируют детское любопытство, стимулируют стремление к исследованию;
- быть внимательными к детским вопросам, возникающим в разных ситуациях, регулярно предлагать проектные образовательные ситуации в ответ на заданные детьми вопросы;
- поддерживать детскую автономию: предлагать детям самим выдвигать проектные решения;
- помогать детям планировать свою деятельность при выполнении своего замысла;
- в ходе обсуждения предложенных детьми проектных решений поддерживать их идеи, делая акцент на новизне каждого предложенного варианта;
- помогать детям сравнивать предложенные ими варианты решений, аргументировать выбор варианта.

Особенности организации развивающей предметно-пространственной среды для развития проектной деятельности.

Стимулируя детей к исследованию и творчеству, следует предлагать им большое количество увлекательных материалов и оборудования. Природа и ближайшее окружение — важные элементы среды исследования, содержащие множество явлений и объектов, которые можно использовать в совместной исследовательской деятельности воспитателей и детей.

1,5-3 года

Приоритетной сферой проявления детской инициативы в этом возрасте является исследовательская деятельность с предметами, материалами, веществами; обогащение собственного сенсорного опыта восприятия окружающего мира. Для поддержки детской инициативы взрослым необходимо:

- предоставлять детям самостоятельность во всем, что не представляет опасности для их жизни и здоровья, помогая им реализовывать собственные замыслы;
- отмечать и приветствовать даже самые минимальные успехи детей;
- не критиковать результаты деятельности ребенка и его самого как личность;
- формировать у детей привычку самостоятельно находить для себя интересные занятия; приучать свободно пользоваться игрушками и пособиями; знакомить детей с группой, другими помещениями и сотрудниками детского сада, территорией участка с целью повышения самостоятельности;
- побуждать детей к разнообразным действиям с предметами, направленным на ознакомление с их качествами и свойствами (вкладыши, разборные игрушки, открывание и закрывание, подбор по форме и размеру);
- поддерживать интерес ребенка к тому, что он рассматривает и наблюдает в разные режимные моменты;
- устанавливать простые и понятные детям нормы жизни группы, четко исполнять правила поведения всеми детьми;
- проводить все режимные моменты в эмоционально положительном настроении, избегать ситуации спешки и потарапливания детей;
- для поддержания инициативы в продуктивной деятельности по указанию ребенка создавать для него изображения или поделку;
- содержать в доступном месте все игрушки и материалы;
- поощрять занятия двигательной, игровой, изобразительной, конструктивной деятельностью, выражать одобрение любому результату труда ребенка.

3-4 года

Приоритетной сферой проявления детской инициативы является игровая и продуктивная деятельность. Для поддержания инициативы ребенка 3-4 лет взрослым необходимо:

- создавать условия для реализации собственных планов и замыслов каждого ребенка;
- рассказывать детям о из реальных, а также возможных в будущем достижениях;
- отмечать и публично поддерживать любые успехи детей;
- всемерно поощрять самостоятельность детей и расширять её сферу;
- помогать ребенку найти способ реализации собственных поставленных целей;
- способствовать стремлению научиться делать что-то и поддерживать радостное ощущение возрастающей умелости;
- в ходе занятий и в повседневной жизни терпимо относиться к затруднениям ребенка, позволять действовать ему в своем темпе;
- не критиковать результаты деятельности детей, а также их самих. Ограничить критику исключительно результатами продуктивной деятельности, используя в качестве субъекта критики игровые персонажи;
- учитывать индивидуальные особенности детей, стремиться найти подход к застенчивым, нерешительным, конфликтным, непопулярным детям;
- уважать и ценить каждого ребенка независимо от его достижений, достоинств и недостатков;
- создавать в группе положительный психологический микроклимат, в равной мере проявлять любовь ко всем детям: выражать радость при встрече, использовать ласку и теплые слова для выражения своего отношения к каждому ребенку, проявлять деликатность и терпимость;
- всегда предоставлять детям возможность для реализации замыслов в творческой игровой и продуктивной деятельности.

4-5- лет

Приоритетной сферой проявления детской инициативы в данном возрасте является познавательная деятельность, расширение информационного кругозора, игровая деятельность со сверстниками. Для поддержки детской инициативы взрослым необходимо:

- способствовать стремлению детей делать собственные умозаключения, относиться к их попыткам внимательно, с уважением;
- обеспечивать для детей возможности осуществления их желания переодеться и наряжаться, примеривать на себя разные роли. Иметь в группе набор атрибутов и элементов костюмов для переодевания, а также технические средства, обеспечивающие стремление детей петь, двигаться, танцевать под музыку;
- создавать условия, обеспечивающие детям возможность конструировать из различных материалов себе "дом", укрытие для сюжетных игр;
- при необходимости осуждать негативный поступок ребенка с глаза на глаз, но не допускать критики его личности, его качеств;
- не допускать диктата, навязывания в выборе сюжетов игр;
- обязательно участвовать в играх детей по их приглашению (или при их добровольном согласии) в качестве партнера, равноправного участника, но не руководителя игры. Руководство игрой проводить опосредованно (прием телефона, введения второстепенного героя, объединения двух игр);
- привлекать детей к украшению группы к различным мероприятиям, обсуждая разные возможности и предложения;
- побуждать детей формировать и выражать собственную эстетическую оценку воспринимаемого, не навязывая им мнение взрослого;
- привлекать детей к планированию жизни группы на день, опираться на их желание во время занятий;
- читать и рассказывать детям по их просьбе, включать музыку.

5-6 лет

Приоритетной сферой проявления детской инициативы в старшем дошкольном возрасте является внеситуативно – личностное общение со взрослыми и сверстниками, а также информационно познавательная инициатива.

Для поддержки детской инициативы взрослым необходимо:

- создавать в группе положительный психологический микроклимат, в равной мере проявляя любовь и заботу ко всем детям: выражать радость при встрече, использовать ласку и теплое слово для выражения своего отношения к ребенку;
- уважать индивидуальные вкусы и привычки детей;
- поощрять желание создавать что-либо по собственному замыслу; обращать внимание детей на полезность будущего продукта для других или ту радость, которую он доставит кому-то (маме, бабушке, папе, другу)
- создавать условия для разнообразной самостоятельной творческой деятельности детей;
- при необходимости помогать детям в решении проблем организации игры;
- привлекать детей к планированию жизни группы на день и на более отдаленную перспективу. Обсуждать совместные проекты;
- создавать условия и выделять время для самостоятельной творческой, познавательной деятельности детей по интересам.

6-7 лет

Приоритетной сферой проявления детской инициативы в данном возрасте является научение, расширение сфер собственной компетентности в различных областях практической предметности, в том числе орудийной деятельности, а также информационная познавательная деятельность. Для поддержки детской инициативы взрослым необходимо:

- вводить адекватную оценку результата деятельности ребенка с одновременным признанием его усилий и указанием возможных путей и способов совершенствования продукта деятельности;
- спокойно реагировать на неуспех ребенка и предлагать несколько вариантов исправления работы: повторное исполнение спустя некоторое время, доделывание, совершенствование деталей. Рассказывать детям о своих трудностях, которые испытывали при обучении новым видам деятельности;
- создавать ситуации, позволяющие ребенку реализовать свою компетентность, обретая уважение и признание взрослых и сверстников;
- обращаться к детям, с просьбой продемонстрировать свои достижения и научить его добиваться таких же результатов сверстников;
- поддерживать чувство гордости за свой труд и удовлетворение его результатами;
- создавать условия для различной самостоятельной творческой деятельности детей по их интересам и запросам, предоставлять детям на данный вид деятельности определенное время;
- при необходимости помогать детям решать проблемы при организации игры;
- проводить планирование жизни группы на день, неделю, месяц с учетом интересов детей, стараться реализовывать их пожелания и предложения;
- презентовать продукты детского творчества другим детям, родителям, педагогам (концерты, выставки и др.)

2.7. Особенности взаимодействия педагогического коллектива с семьями воспитанников

Одним из важных условий реализации основной образовательной программы Учреждения является сотрудничество педагогов с семьей: дети, воспитатели и родители – главные участники педагогического процесса.

Ведущая цель — вовлечение родителей в образовательный процесс, оказание им помощи в реализации ответственности за воспитание и обучение детей.

Основные задачи взаимодействия детского сада с семьей:

- изучение отношения педагогов и родителей к различным вопросам воспитания, обучения, развития детей, условий организации разнообразной деятельности в детском саду и семье;

- изучение и обобщение лучшего опыта семейного воспитания;
- приобщение родителей к участию в жизни детского сада;
- повышение педагогической культуры родителей;
- привлечение семей воспитанников к участию в совместных с педагогами мероприятиях, организуемых в районе (городе, области).

Основные принципы взаимодействия с семьями воспитанников

- Открытость детского сада для семьи;
- Сотрудничество педагогов и родителей в воспитании детей;
- Создание единой развивающей среды, обеспечивающей одинаковые подходы к развитию ребенка в семье и детском саду.

Основные направления и формы взаимодействия с семьями воспитанников

- Знакомство с семьей;
- Взаимопознание и взаимоинформирование;
- Непрерывное образование воспитывающих взрослых;
- Совместная деятельность педагогов, родителей, детей;



2.8. Иные характеристики содержания Программы

Психолого-педагогические условия реализации программы.

Цель деятельности педагога-психолога – охрана и укрепление психического здоровья детей.

Основные задачи работы педагога-психолога:

- создание развивающей и эмоционально комфортной для ребенка образовательной среды;

- предотвращение и преодоление трудностей развития детей;
- определение индивидуальных образовательных потребностей детей.

Направления работы педагога-психолога:

1. Психодиагностика

Участие ребенка в психолого-педагогической диагностике допускается с письменного согласия его родителей (законных представителей).

Цель: получение информации об уровне психического развития детей, выявление индивидуальных особенностей и проблем участников воспитательно-образовательного процесса.

Проводится:

- Обследование детей второй младшей группы (3-4 года) для определения уровня психического развития и выстраивания индивидуальной траектории развития ребенка.
- Диагностика воспитанников средней (4-5 лет) и старшей группы (5-6 лет) с целью определения уровня психического развития и эмоционально-волевой сферы развития детей для организации и координации работы в данных группах.
- Диагностика воспитанников для подготовки документов на городскую медико-психолого-педагогическую комиссию (ПМПК).
- Диагностика психологической готовности к обучению в школе детей подготовительной группы (6-7 лет).

Дополнительно:

По запросам родителей, воспитателей, администрации Учреждения и личным наблюдениям психолог проводит углубленную диагностику развития ребенка, детского, педагогического, родительского коллективов с целью выявления и конкретизации проблем участников воспитательно-образовательного процесса.

2. Психопрофилактика и психологическое просвещение

Цель: предупреждение дезадаптации (нарушений процесса приспособления к среде) возможных проблем в развитии и взаимодействии участников воспитательно-образовательного процесса, просветительская деятельность, создание благоприятного психологического климата в учреждении, осуществление мероприятий по предупреждению и снятию психологической перегрузки.

В связи с возрастанием количества детей с пограничными и ярко выраженными проблемами в психическом развитии, перед психологом стоит задача - содействовать первичной профилактике и интеграции этих детей в социум.

Для этого предусмотрено:

Работа по адаптации субъектов образовательного процесса (детей, педагогов, родителей) к условиям новой социальной среды:

- анализ медицинских карт (карта «История развития ребенка») вновь поступающих детей для получения информации о развитии и здоровье ребенка, выявление детей группы риска, требующих повышенного внимания психолога;
- групповые и индивидуальные консультации для родителей вновь поступающих детей;
- информирование педагогов о выявленных особенностях ребенка и семьи, с целью оптимизации взаимодействия участников воспитательно-образовательного процесса;
- выявление случаев психологического неблагополучия педагогов и разработка совместно с администрацией путей устранения причин данного состояния в рабочей ситуации.

Дополнительно:

- Отслеживание динамики социально-личностного развития детей.
- Содействие благоприятному социально-психологическому климату в Учреждении.
- Профилактика профессионального выгорания у педагогического коллектива.
- Участие в экспертной оценке, проектируемой предметно-пространственной развивающей среды.

3. Коррекционная и развивающая работа.

Цель: создание условий для раскрытия потенциальных возможностей ребенка, коррекция отклонений психического развития.

Коррекционная и развивающая работа планируется и проводится с учетом приоритетного направления – познавательное и речевое развитие, с учетом специфики детского коллектива (группы), отдельного ребенка.

В коррекционной работе педагог-психолог опирается на эталоны психического развития, описанные в детской, возрастной и педагогической психологии. В развивающей работе предусмотрена ориентация на средневозрастные нормы развития для создания таких условий, в которых ребенок сможет подняться на оптимальный для него уровень развития. Последний может быть, как выше, так и ниже среднестатистического.

Объектом коррекционной и развивающей работы являются проблемы в познавательной, эмоциональной, мотивационной, волевой, поведенческой сферах, которые влияют, в конечном счете, на развитие ребенка в целом. Эта работа проводится с детьми, имеющими развитие в пределах возрастной нормы. Если выявленные отклонения выражены в значительной степени, ребенок направляется на ПМПК на основании диагностического обследования специалистов Учреждения и согласия родителей. Если родитель вместе с ребенком, пройдя психолого-медико-педагогическую комиссию, отказывается от специализированного детского сада, то дальнейшая коррекционная и развивающая работа с данными детьми строится на основе полученного заключения и рекомендаций психолого-медико-педагогической комиссии и составляется адаптированная программа.

Обязательно:

- Проведение занятий с вновь прибывшими детьми – адаптационные игры, наблюдение.
- Проведение коррекционно-развивающих занятий с детьми старших и подготовительной групп, с целью формирования предпосылок учебной деятельности, коррекции и развития познавательной и эмоциональной, волевой сфер (с учетом результатов промежуточной диагностики на начало учебного года).
- Выстраивание индивидуальной траектории (индивидуальный образовательный маршрут) развития ребенка в процессе обучения.

4. Психологическое консультирование

Цель: оптимизация взаимодействия участников воспитательно-образовательного процесса и оказание им психологической помощи при выстраивании и реализации индивидуальной программы воспитания и развития.

Психологическое консультирование состоит в оказании психологической помощи при решении проблем, с которыми обращаются родители, воспитатели и администрация Учреждения. Тематика проводимых консультаций обусловлена рамками профессиональной компетентности педагога-психолога Учреждения. При необходимости, педагог-психолог ориентирует консультируемого на получение психологической помощи в службах города по теме запроса.

Направление включает в себя следующие разделы:

1. Консультирование по проблемам трудностей в обучении
2. Консультирование по проблемам детско-родительских взаимоотношений
3. Консультирование по проблемам межличностного взаимодействия в образовательном процессе
4. Консультирование по проблемам адаптации/дезадаптации детей
5. Консультирование по проблемам раннего развития детей
6. Консультирование по проблемам психологической готовности ребенка к обучению в школе.

III ОРГАНИЗАЦИОННЫЙ РАЗДЕЛ

3.1. Материально-техническое обеспечение программы

Материально-техническое обеспечение.	В Учреждении имеется: кабинет заведующего; 2 групповых помещений с раздевалками и туалетными
--------------------------------------	--

	<p>комнатами; кабинет для медсестры; коридоры; участки для прогулки для каждой возрастной группы; Все эксплуатируемые помещения соответствуют требованиям Санитарных правил, охраны труда, пожарной безопасности, защиты от чрезвычайных ситуаций, антитеррористической безопасности ОО.</p>
--	--

3.2. Обеспеченность методическими материалами и средствами обучения и воспитания

Методический комплект пособий, необходимых для осуществления образовательного процесса составлен в соответствии с Федеральным законом Российской Федерации «Об образовании в Российской Федерации»; Федеральным государственным образовательным стандартом дошкольного образования (ФГОС ДО).

Перечень методических материалов и средств обучения и воспитания в Приложении № 5.

3.3. Распорядок и режим дня

Режим дня МАДОУ «Детский сад «Теремок» хутора Бартоломеевский» составлен в соответствии с требованиями Санитарных правил и норм СанПиН 1.2.3685-21.

Режим работы ОО – 10,5 часов. Режим дня построен с учётом естественных ритмов физиологических процессов детского организма. Он соответствует возрастным особенностям детей и способствует их гармоничному развитию.

Режим дня в ОО имеет рациональную продолжительность и предполагает разумное чередование различных видов деятельности и отдыха детей в течение их пребывания в учреждении.

Режим дня является основой организации образовательного процесса в ОО в соответствии со временем пребывания ребенка в группе – 10,5 часов при пятидневной рабочей неделе.

Режимы в Учреждении составляются на холодный и теплый период времени года, на период адаптации, каникулярный и карантинный период в соответствии с СанПиН 1.2.3685-21.

Максимальная продолжительность непрерывного бодрствования детей 2-7 лет составляет 5,5-6 часов.

Ежедневная продолжительность прогулки детей в ОО составляет около 4- 4,5 часов. Прогулку организуют несколько раз в день в соответствии с режимом дня. При температуре воздуха ниже - 15°C и скорости ветра более 7 м/с продолжительность прогулки сокращается. Прогулка не проводится при температуре воздуха ниже - 15°C и скорости ветра более 15 м/с для детей до 4 лет, а для детей 5-7 лет - при температуре воздуха ниже - 20°C и скорости ветра более 15 м/с.

Прогулка состоит из следующих частей:

- наблюдение,
- подвижные игры,
- труд на участке,
- самостоятельная игровая деятельность детей,
- индивидуальная работа с детьми по развитию физических качеств.

Один раз в неделю с 3-х летнего возраста с детьми проводят целевые прогулки.

Общая продолжительность суточного сна для детей дошкольного возраста 12-12,5 часов, из которых 2,0-2,5 часа отводят дневному сну.

При организации сна учитываются следующие правила:

1. В момент подготовки ко сну обстановка должна быть спокойной, шумные игры исключаются за 30 мин до сна.
2. Первыми за обеденный стол садятся дети с ослабленным здоровьем, чтобы затем они первыми ложились в постель.
3. Спальню перед сном проветривают со снижением температуры воздуха в помещении на 3—5 градусов.
4. Во время сна детей присутствие воспитателя (или его помощника) в спальне обязательно.
5. Не допускается хранение в спальне лекарства и дезинфицирующих растворов.
6. Необходимо правильно разбудить детей; дать возможность 5-10 минут полежать, но не задерживать их в постели

Максимально допустимый объем недельной образовательной нагрузки для детей дошкольного возраста составляет: в младшей группе (дети четвертого года жизни) - 2 часа 45 мин., в средней группе (дети пятого года жизни) - 4 часа, в старшей группе (дети шестого года жизни) - 6 часов 15 минут, в подготовительной (дети седьмого года жизни) - 8 часов 30 минут.

Продолжительность непрерывной непосредственно образовательной деятельности для детей 4-го года жизни - не более 15 минут, для детей 5-го года жизни - не более 20 минут, для детей 6-го года жизни - не более 25 минут, а для детей 7-го года жизни - не более 30 минут. Максимально допустимый объем образовательной нагрузки в первой половине дня в младшей и средней группах не превышает 30 и 40 минут соответственно, а в старшей и подготовительной 45 минут и 1,5 часа соответственно. В середине времени, отведенного на непрерывную образовательную деятельность, проводят физкультминутку. Перерывы между периодами непрерывной образовательной деятельности - не менее 10 минут.

Непосредственно образовательная деятельность с детьми старшего дошкольного возраста может осуществляться во второй половине дня после дневного сна, но не чаще 2 - 3 раз в неделю. Ее продолжительность составляет не более 25 - 30 минут в день. В середине непосредственно образовательной деятельности статического характера проводят физкультминутку.

При осуществлении режимных моментов учитываются индивидуальные особенности детей (длительность сна, вкусовые предпочтения, темп деятельности и т. д.). Чем ближе к индивидуальным особенностям ребенка режим детского сада, тем комфортнее он себя чувствует, тем лучше его настроение и выше активность.

В режиме дня выделяется постоянное время ежедневного чтения детям. Читать следует не только художественную литературу, но и познавательные книги, детские иллюстрированные энциклопедии, рассказы для детей по истории и культуре родной страны и зарубежных стран. Чтение книг и обсуждение прочитанного помогает на примере литературных героев воспитывать в детях социально-нравственные качества. При этом нельзя превращать чтение в занятие — у ребенка всегда должен быть выбор: слушать или заниматься своими делами. Задача педагога — сделать процесс чтения увлекательным и интересным для всех детей.

Непосредственно образовательная деятельность по физическому развитию детей в возрасте от 3 до 7 лет организуют не менее 3 раз в неделю. Ее длительность зависит от возраста детей и составляет:

- в младшей группе - 15 мин.,
- в средней группе - 20 мин.,
- в старшей группе - 25 мин.,
- в подготовительной группе - 30 мин.

В теплое время года при благоприятных метеорологических условиях непосредственно образовательную деятельность по физическому развитию максимально организуют на открытом воздухе. Непосредственно образовательная деятельность физкультурно-оздоровительного и эстетического цикла занимает не менее 50% общего времени, отведенного на непосредственно образовательную деятельность.

Домашние задания воспитанникам ОО не задают.

В середине года (конец декабря начало января) для воспитанников дошкольных групп рекомендуется организовывать каникулы, во время которых проводят непосредственно образовательную деятельность только эстетически-оздоровительного цикла (музыкальные, спортивные, изобразительного искусства).

В летний период непосредственная образовательная деятельность не проводится, организуется оздоровительная работа с детьми через различные виды деятельности спортивные и подвижные игры, спортивные, музыкальные и тематические праздники, экскурсии и другие мероприятия, а также увеличивается продолжительность прогулок.

Для детей старшей и подготовительной групп организуется общественно полезный труд. Он проводится в форме самообслуживания, элементарного хозяйственно-бытового труда и труда на природе (сервировка столов, помощь в подготовке к занятиям). Его продолжительность не превышает 20 минут в день.

Разные формы двигательной активности: утренняя гимнастика, занятия физической культурой в помещении и на воздухе, физкультурные минутки, подвижные игры, спортивные упражнения, ритмическая гимнастика, занятия на тренажерах, плавание и другие.

Для реализации двигательной активности детей используется оборудование и инвентарь физкультурного зала и спортивных площадок в соответствии с возрастом и ростом ребенка.

В соответствии с СанПиН распорядок дня включает:

- прием пищи;
- ежедневная прогулка детей;
- дневной сон;
- самостоятельная деятельность детей;
- непосредственная образовательная деятельность;
- общественно полезный труд (для детей старшей и подготовительной групп);
- разные формы двигательной активности;
- закаливание детей;

В соответствии с требованиями СанПиН режим дня скорректирован с учётом климата (тёплого и холодного периода).

Режим дня на учебный год (холодный период)

	Разновозрастная младшая группа			
	подгруппа раннего возраста (1.5-3 года)		Младшая подгруппа (3-4 года)	
В образовательном учреждении	время	длительность	время	длительность
Прием и осмотр детей, индивидуальная работа	7.00 – 8.15	1ч.15мин.	7.00 – 8.15.	1ч.15мин.
Самостоятельная деятельность	8.15 – 8.40	25мин.	8.15 – 8.45	30мин.
Утренняя гимнастика	8.40 – 8.45	05 мин.	8.45 – 8.50	5мин.
Подготовка к завтраку.	8.45 – 9.00	15мин	8.50 – 9.00	10мин.
Завтрак.	9.00- 9.20	20мин.	9.00- 9.15	15мин.
Подготовка к НОД	9.20 – 9.30	10мин.	9.15 – 9.25	10мин.
НОД	9.30 – 10.00	30мин.	9.25– 10.05	40мин.
Культурно-гигиенические процедуры	10.00 – 10.10	10мин.	10.05 – 10.15	10мин.
2 Завтрак	10.10 - 10.20	10 мин.	10.15 – 10.25	10мин.
Подготовка к прогулке	10.20 – 10.30	10 мин.	10.25 -10.40	15мин.
Прогулка	10.30 – 11.40	1ч.10мин.	10.40 – 11.50	1ч.10м.
Возвращение с прогулки, культурно-гигиенические процедуры	11.40 – 12.00	20мин.	11.50 – 12.00	10мин.

Обед	12.00 – 12.20	20мин.	12.00 – 12.20	20мин.
Подготовка ко сну	12.20 – 12.30	10мин.	12.20 – 12.40	20мин.
Сон	12.30 – 15.30	3ч.00мин.	12.40 – 15.00	2ч.20мин.
Постепенный подъем (гимнастика после сна)	15.30 – 15.45	15мин.	15.00 – 15.20	20мин.
Совместная деятельность	15.45 – 15.55	10 мин.	15.25 – 15.55	30 мин.
Подготовка к полднику	15.55 – 16.00	05 мин.	15.55 – 16.00	05 мин.
Уплотненный полдник	16.00 – 16.10	10 мин.	16.00 – 16.10	10 мин.
Самостоятельная деятельность	16.10 – 17.20	1ч.50мин.	16.10 – 17.20	1ч.10мин.
Уход домой	17.20 – 17.30	10 мин.	17.20 – 17.30	10мин.

	Разновозрастная средне-подготовительная группа			
	Средняя подгруппа (4-5 лет)		старше-подготовительная подгруппа (5-7 лет)	
В образовательной организации	время	длительность	время	длительность
Прием и осмотр детей, индивидуальная работа	7.00 – 8.15.	1ч.15мин.	7.00 – 8.15.	1ч.15мин.
Самостоятельная деятельность	8.15 – 8.45	30мин.	8.15 – 8.45	30мин.
Утренняя гимнастика	8.45 – 8.50	5мин.	8.45 – 8.50	5мин.
Подготовка к завтраку.	8.50 – 9.00	10мин.	8.50 – 9.00	10мин.
Завтрак.	9.00- 9.15	15мин.	9.00- 9.20	20мин.
Подготовка к НОД	9.15 – 9.25	10мин.	9.20 – 9.30	10мин.
НОД	9.25 – 10.15	50мин.	9.30– 10.40	1ч. 10мин.
2 Завтрак	10.15 – 10.25	10мин.	10.40 – 10.50	10мин.
Подготовка к прогулке	10.25 -10.40	15мин.	10.50 -11.00	10мин.
Прогулка	10.40 – 11.50	1ч.10м.	11.00 – 12.00	1ч.00м.
Возвращение с прогулки, культурно-гигиенические процедуры	11.50 – 12.00	10мин.	12.00 – 12.15	15мин.
Обед	12.00 – 12.20	20мин.	12.15 – 12.35	20мин.
Подготовка ко сну	12.20 – 12.40	20мин.	12.35 – 12.55	20мин.
Сон	12.40 – 15.00	2ч.20мин.	12.55 – 15.00	2ч.05мин.
Постепенный подъем (гимнастика после сна)	15.00 – 15.20	20мин.	15.00 – 15.20	20мин.
Совместная деятельность (НОД, кружок)	15.20 – 15.55	35мин	15.20 – 15.55	35мин
Подготовка к полднику	15.55 – 16.00	05мин.	15.55 – 16.00	05мин.
Уплотненный полдник	16.00 – 16.10	10мин.	16.00 – 16.10	10мин.
Самостоятельная деятельность	16.10 – 17.20	1ч.10мин.	16.10 – 17.20	1ч.10мин.
Уход домой	17.20 – 17.30	10мин.	17.20 – 17.30	10мин.

Режим дня на теплый период года.

	Разновозрастная младшая группа	
	подгруппа раннего возраста	подгруппа раннего возраста

В образовательном учреждении	(1.5-3 года)		(1.5-3 года)	
	время	длительность	время	длительность
Прием и осмотр детей, индивидуальная работа	7.00 – 8.00	1ч..	7.00 – 8.00	1ч.
Самостоятельная деятельность	8.00 – 8.15	15мин.	8.00 – 8.15	15мин.
Утренняя гимнастика	8.15 – 8.20	05 мин.	8.15 – 8.20	05 мин.
Подготовка к завтраку.	8.20 – 8.30	10мин	8.20 – 8.30	10мин
Завтрак.	8.30- 8.45	15мин.	8.30- 8.45	15мин.
Культурно-гигиенические процедуры	8.45 – 8.55	10мин.	8.45 – 8.55	10мин.
Совместная деятельность	8.55 - 9.10	15мин.	8.55 - 9.10	15мин.
Культурно-гигиенические процедуры	9.10 – 9.30	20мин.	9.10 – 9.30	20мин.
2 Завтрак	9.30 - 9.40	10 мин.	9.30 - 9.40	10 мин.
Подготовка к прогулке	9.40 – 9.50	10 мин.	9.40 – 9.50	10 мин.
Прогулка	9.50 – 11.40	1ч.50мин.	9.50 – 11.40	1ч.50мин.
Закаливающие процедуры	11.40 – 11.50	10мин.	11.40 – 11.50	10мин.
Обед	12.00 – 12.20	20мин.	12.00 – 12.20	20мин.
Подготовка ко сну	12.20 – 12.30	10мин.	12.20 – 12.40	20мин.
Сон	12.30 – 15.30	3ч.00мин.	12.40 – 15.00	2ч.20мин.
Постепенный подъем (гимнастика после сна)	15.30 – 15.40	10мин.	15.10 – 15.20	10мин.
Совместная деятельность	15.40 – 15.55	15 мин.	15.20 – 15.55	35 мин.
Подготовка к полднику	15.55 – 16.00	05 мин.	15.55 – 16.00	05 мин.
Уплотненный полдник	16.00 – 16.10	10 мин.	16.00 – 16.10	10 мин.
Самостоятельная деятельность	16.10 – 16.40	30мин.	16.10 – 16.40	30мин.
Прогулка	16.40 – 17.20	40мин.	16.40 – 17.20	40мин.
Уход домой	17.20 – 17.30	10 мин.	17.20 – 17.30	10 мин.

В образовательной организации	Разновозрастная средне-подготовительная группа			
	Средняя подгруппа (4-5 лет)		старше-подготовительная подгруппа (5-7 лет)	
	время	длительность	время	длительность
Прием и осмотр детей, индивидуальная работа	7.00 – 8.00	1ч.	7.00 – 8.00	1ч.
Самостоятельная деятельность	8.00 – 8.15	15мин.	8.00 – 8.15	15мин.
Утренняя гимнастика	8.15 – 8.20	05 мин.	8.15 – 8.20	05 мин.
Подготовка к завтраку.	8.20 – 8.30	10мин	8.20 – 8.30	10мин
Завтрак.	8.30- 8.45	15мин.	8.30- 8.45	15мин.
Культурно-гигиенические процедуры	8.45 – 8.55	10мин.	8.45 – 8.55	10мин.
Совместная деятельность	8.55 - 9.10	15мин.	8.55 - 9.10	15мин.
Культурно-гигиенические процедуры	9.10 – 9.30	20мин.	9.10 – 9.30	20мин.

2 Завтрак	9.30 - 9.40	10 мин.	9.30 - 9.40	10 мин.
Подготовка к прогулке	9.40 – 9.50	10 мин.	9.40 – 9.50	10 мин.
Прогулка	9.50 – 11.40	1ч.50мин.	9.50 – 11.40	1ч.50мин.
Закаливающие процедуры	11.40 – 11.50	10мин.	11.40 – 11.50	10мин.
Обед	12.00 – 12.20	20мин.	12.00 – 12.20	20мин.
Подготовка ко сну	12.20 – 12.40	20мин.	12.20 – 12.40	20мин.
Сон	12.40 – 15.00	2ч.20мин.	12.40 – 15.00	2ч.20мин.
Постепенный подъем (гимнастика после сна)	15.10 – 15.20	10мин.	15.10 – 15.20	10мин.
Совместная деятельность	15.20 – 15.55	35 мин.	15.20 – 15.55	35 мин.
Подготовка к полднику	15.55 – 16.00	05 мин.	15.55 – 16.00	05 мин.
Уплотненный полдник	16.00 – 16.10	10 мин.	16.00 – 16.10	10 мин.
Самостоятельная деятельность	16.10 – 16.40	30мин.	16.10 – 16.40	30мин.
Прогулка	16.40 – 17.20	40мин.	16.40 – 17.20	40мин.
Уход домой	17.20 – 17.30	10 мин.	17.20 – 17.30	10 мин.

**Учебный план
для разновозрастной группы раннего возраста
(от 1,5 до 3 лет)**

№ п/п	Части образовательного процесса	Продолжит ельность НОД в неделю	Объем НОД в неделю	Продолжит ельность НОД в год	Объем НОД в год
1	Инвариантная часть Образовательная программа дошкольного образования «От рождения до школы» / под ред. Н.Е. Вераксы, Т.С. Комаровой, М.А. Васильевой				
1.1.	Познавательное развитие.				
1.	Ребёнок и окружающий мир. Предметное окружение. Явления общественной жизни. Природное окружение.	9	1	324мин (5,4 часов)	36
1.2	Сенсорное развитие	9	1	324мин (5,4 часов)	36
1.2.	Речевое развитие				
1.	Развитие речи Ознакомление с художественной литературой	18	2	648 мин (10,8часов)	72
1.3.	Художественно-эстетическое развитие				
1.	Рисование.	9	1	324мин (5,4 часов)	36
2.	Конструирование	Интегрируется в совместной деятельности педагога с детьми			
3.	Лепка	9	1	324мин (5,4 часов)	36
4.	Музыкальное.	18	2	648 мин (10,8часов)	72
1.4.	Физическое развитие				

1.	Физкультурное.	45	3	1620 мин (27 час)	108
1.5.	Социально-коммуникативное развитие				
	<i>Игровая деятельность</i>	Интегрируется в разные виды совместной деятельности детей и взрослых			
	<i>Трудовая деятельность</i>	Интегрируется в разные виды совместной деятельности детей и взрослых			
2.	Часть формируемая участниками образовательного процесса Региональный компонент Программа «Основы здорового образа жизни» под ред. Н.П. Павловой	интегрируется в разные виды совместной деятельности детей и взрослых			
Всего		90 мин (1,5 ч)	10	3240 мин (54 часа)	360

Учебный план в младшей группе

№ п/п	Части образовательного процесса	Продолжительность НОД в неделю	Объем НОД в неделю	Продолжительность НОД в год	Объем НОД в год
1	Инвариантная часть Образовательная программа дошкольного образования «От рождения до школы» / под ред. Н.Е. Вераксы, Т.С. Комаровой, М.А. Васильевой				
1.1	Физическое развитие <i>Двигательная деятельность</i>				
1.	Физкультурное занятие	45	3	1620 мин (27 час)	108
1.2.	Познавательное развитие <i>Познавательно-исследовательская деятельность</i>				
1.	«Ребёнок и окружающий мир»: Предметное окружение. Явления общественной жизни. Природное окружение. Экологическое воспитание. (чередуются)	15	1	540 мин (9 час)	36
2.	«Формирование элементарных математических представлений»	15	1	540 мин (9 час)	36
1.3.	Речевое развитие				
1.	«Развитие речи и подготовка к обучению грамоте» «Ознакомление с художественной литературой»	15 через неделю	1	540 мин (9 час)	36
1.4.	Художественно-эстетическое развитие				
1.3.1	<i>Продуктивная деятельность</i>				
1.	«Рисование»	15	1	540 мин (9 час)	36
2.	«Лепка»	7,5	0,5	270 мин (4,5 час)	18
3.	«Аппликация»	7,5	0,5	270 мин (4,5 час)	18
4.	«Конструирование»	Интегрируется в разные виды совместной деятельности детей и взрослых			

5.	Музыкальное занятие	15	2	1080 мин (18 час)	72
1.4.	Социально-коммуникативное развитие				
	<i>Игровая деятельность</i>	Интегрируется в разные виды совместной деятельности детей и взрослых			
	<i>Трудовая деятельность</i>	Интегрируется в разные виды совместной деятельности детей и взрослых			
2.	Часть формируемая участниками образовательного процесса Региональный компонент Программа «Основы здорового образа жизни» под ред. Н.П. Павловой	Интегрируется в разные виды совместной деятельности детей и взрослых			
3.	ВСЕГО:	150	10	5400 мин (90 час)	360

Учебный план в средней группе

№ п/п	Части образовательного процесса	Продолжительность НОД в неделю	Объем НОД в неделю	Продолжительность НОД в год	Объем НОД в год
1	Инвариантная часть Образовательная программа дошкольного образования «От рождения до школы» / под ред. Н.Е. Вераксы, Т.С. Комаровой, М.А. Васильевой				
1.1	Физическое развитие <i>Двигательная деятельность</i>				
1.	Физкультурное занятие	60	3	2160 мин (36 час)	108
1.2.	Познавательное развитие <i>Познавательно-исследовательская деятельность</i>				
1.	«Ребёнок и окружающий мир»: Предметное окружение. Явления общественной жизни. Природное окружение. Экологическое воспитание. (чередуются)	20	1	720 мин (12 час)	36
2.	«Формирование элементарных математических представлений»	20	1	720 мин (12 час)	36
1.3.	Речевое развитие <i>Коммуникативная деятельность</i>				
1.	«Развитие речи и подготовка к обучению грамоте» «Ознакомление с художественной литературой»	40	1	720 мин (12 час)	36
1.4.	Художественно-эстетическое развитие				
1.3.1	<i>Продуктивная деятельность</i>				
1.	«Рисование»	20	1	720 мин (12 час)	36
2.	«Лепка»	10	0,5	360 мин (6 час)	18
3.	«Аппликация»	10	0,5		18
4.	«Конструирование»	Интегрируется в разные виды совместной деятельности детей и взрослых			
4.	Музыкальное занятие	40	2	1440 мин (24 час)	72

1.4.	Социально-коммуникативное развитие				
	<i>Игровая деятельность</i>	Интегрируется в разные виды совместной деятельности детей и взрослых			
	<i>Трудовая деятельность</i>	Интегрируется в разные виды совместной деятельности детей и взрослых			
2.	Часть формируемая участниками образовательного процесса Региональный компонент Программа «Основы здорового образа жизни» под ред. Н.П. Павловой	Интегрируется в разные виды совместной деятельности детей и взрослых			
3.	ВСЕГО:	200	10	7200 мин (120 час)	360

**Учебный план
в старшей группе**

№ п/п	Части образовательного процесса	Продолжительность НОД в неделю	Объем НОД в неделю	Продолжительность НОД в год	Объем НОД в год
1	Инвариантная часть Образовательная программа дошкольного образования «От рождения до школы» / под ред. Н.Е. Вераксы, Т.С. Комаровой, М.А. Васильевой				
1.1	Физическое развитие <i>Двигательная деятельность</i>				
1.1.1	Физкультурное занятие	75	3	3240 мин (54 час)	108
1.2.	Познавательное развитие <i>Познавательно-исследовательская деятельность</i>				
1.	«Ребенок и окружающий мир»: Предметное окружение. Явления общественной жизни. Природное окружение. Экологическое воспитание. (чередуются)	25	1	1080 мин (18 час)	36
2.	«Формирование элементарных математических представлений»	50	2	2160 мин (36 час)	72
3.	Познавательно-исследовательская деятельность	13	0,5	540 мин (9 час)	18
1.3	Речевое развитие				
1.	«Развитие речи и подготовка к обучению грамоте» «Ознакомление с художественной литературой»	50	2	2160 мин (36 час)	72
1.4.	Художественно-эстетическое развитие <i>Продуктивная деятельность</i>				
1.	«Рисование»	50	2	2160 мин (36 час)	72
2.	«Лепка»	13	0,5	540 мин (9 час)	18
3.	«Аппликация»	13	0,5	540 мин (9 час)	18
4.	«Конструирование»	13	0,5	540 мин (9 час)	18
5.	Музыкальное занятие	50	2	2160 мин	72

				(36 час)	
1.4.	Социально-коммуникативное развитие				
1.4.1	<i>Игровая деятельность</i>	Интегрируется в разные виды совместной деятельности детей и взрослых			
1.4.2	<i>Трудовая деятельность</i>	Интегрируется в разные виды совместной деятельности детей и взрослых			
2.	Часть формируемая участниками образовательного процесса				
2.1	Кружок по развитию речи «Абвгдейка»	25	1	1080 мин (18 час)	36
2.2	Кружок по формированию математических представлений «Веселая математика»	25	1	1080 мин (18 час)	36
2.3	Часть формируемая участниками образовательного процесса Региональный компонент Программа «Основы здорового образа жизни» под ред. Н.П. Павловой	Интегрируется в разные виды совместной деятельности детей и взрослых			
3.	ВСЕГО:	480	16	17280 мин (288 час)	36

**Учебный план
в подготовительной к школе группе**

№ п/п	Части образовательного процесса	Продолжительность НОД в неделю	Объем НОД в неделю	Продолжительность НОД в год	Объем НОД в год
1	Инвариантная часть Образовательная программа дошкольного образования «От рождения до школы» / под ред. Н.Е. Вераксы, Т.С. Комаровой, М.А. Васильевой				
1.1	Физическое развитие <i>Двигательная деятельность</i>				
1.1.1	Физкультурное занятие	90	3	3240 мин (54 час)	108
1.2.	Познавательное развитие <i>Познавательно-исследовательская деятельность</i>				
1.	«Ребенок и окружающий мир»: Предметное окружение. Явления общественной жизни. Природное окружение. Экологическое воспитание. (чередуются)	30	1	1080 мин (18 час)	36
2.	«Формирование элементарных математических представлений»	60	2	2160 мин (36 час)	72
3.	Познавательно-исследовательская деятельность	15	0,5	540 мин (9 час)	18
1.3	Речевое развитие				
1.	«Развитие речи и подготовка к обучению грамоте» «Ознакомление с художественной литературой»	60	2	2160 мин (36 час)	72
1.4.	Художественно-эстетическое развитие <i>Продуктивная деятельность</i>				
1.	«Рисование»	60	2	2160 мин	72

				(36 час)	
2.	«Лепка»	15	0,5	540 мин (9 час)	18
3.	«Аппликация»	15	0,5	540 мин (9 час)	18
4.	«Конструирование»	15	0,5	540 мин (9 час)	18
5.	Музыкальное занятие	60	2	2160 мин (36 час)	72
1.4.	Социально-коммуникативное развитие				
1.4.1	<i>Игровая деятельность</i>	Интегрируется в разные виды совместной деятельности детей и взрослых			
1.4.2	<i>Трудовая деятельность</i>	Интегрируется в разные виды совместной деятельности детей и взрослых			
2.	Часть формируемая участниками образовательного процесса				
2.1	Кружок по развитию речи «Абвгдейка»	30	1	1080 мин (18 час)	36
2.2	Кружок по формированию математических представлений «Веселая математика»	30	1	1080 мин (18 час)	36
2.3	Часть формируемая участниками образовательного процесса Региональный компонент Программа «Основы здорового образа жизни» под ред. Н.П. Павловой	Интегрируется в разные виды совместной деятельности детей и взрослых			
3.	ВСЕГО:	480	16	17280 мин (288 час)	36

Виды физкультурно-оздоровительной работы

Формы работы	Виды занятий	Количество и длительность занятий (в минутах) в зависимости от возраста детей						
		1,5-2 лет		2-3 лет	3-4 лет	4-5 лет	5-6 лет	6-7 лет
Физкультурные занятия	В помещении	2 раза в неделю 10 мин	2 раза в неделю 10 мин	10	2 раза в неделю 15-20	2 раза в неделю 20-25	2 раза в неделю 25-30	2 раза в неделю 30-35
	На улице	_____	_____	1 раз в неделю 15-20	1 раз в неделю 20-25	1 раз в неделю 25-30	1 раз в неделю 30-35	
Физкультурно-оздоровительная работа в режиме дня	Утренняя гимнастика (по желанию ребенка)	Ежедневно 3-5 мин	Ежедневно	Ежедневно 5-6	Ежедневно 6-8	Ежедневно 8-10	Ежедневно 10-12	
	Подвижные и спортивные игры и упражнения на прогулке	Ежедневно 10 мин.	Ежедневно	Ежедневно 2 раза (утром и вечером) 15-20	Ежедневно 2 раза (утром и вечером) 20-25	Ежедневно 2 раза (утром и вечером) 25-30	Ежедневно 2 раза (утром и вечером) 30-40	
	Физкультминутки (в середине статического занятия)	Ежедневно 1-2 мин	Ежедневно	3-5 ежедневно в зависимости от вида и содержания занятий	3-5 ежедневно в зависимости от вида и содержания занятий	3-5 ежедневно в зависимости от вида и содержания занятий	3-5 ежедневно в зависимости от вида и содержания занятий	
Активный отдых	Физкультурный досуг			1 раз в месяц 20	1 раз в месяц 20	1 раз в месяц 30-45	1 раз в месяц 40	
	Физкультурный праздник	_____	_____	_____	2 раза в год до 45 мин.	2 раза в год до 60 мин.	2 раза в год до 60 мин.	
	День здоровья	1 раз в квартал	1 раз в квартал	1 раз в квартал	1 раз в квартал	1 раз в квартал	1 раз в квартал	
Самостоятельная двигательная деятельность	Самостоятельное использование спортивного и физкультурного игрового оборудования	Ежедневно	Ежедневно	Ежедневно	Ежедневно	Ежедневно	Ежедневно	
	Самостоятельные подвижные и спортивные игры	Ежедневно	Ежедневно	Ежедневно	Ежедневно	Ежедневно	Ежедневно	

3.4. Особенности традиционных событий, праздников, мероприятий

Традиции Учреждения

Тематические развлечения: «День театра», музыкально-литературная композиция «Времена года», «По творчеству Маршака», «По творчеству А.Барто», «По творчеству К. Чуковского», «По творчеству С. Михалкова», «День театра», «Эти забавные животные» Е.Чарушин

Итоговые занятия: «Осень», «Зима», «Весна»

Фотовыставки: «Удивительное рядом», «Милая мамочка», «Мой папа солдат», «До свидания детский сад», «Мы спортсмены» и т.д.

Конкурсы: конкурс стихов по сезону, «Эти забавные животные», «Папа, мама, я – спортивная семья», «Семья года», «Герб моей семьи», «Безопасность», «Умный мусор».

Акции: «Посади дерево», «Подари детям книгу»

День открытых дверей.

Культурно-досуговая деятельность.

Развитие культурно-досуговой деятельности дошкольников по интересам позволяет обеспечить каждому ребенку отдых (пассивный и активный), эмоциональное благополучие, способствует формированию умения занимать себя.

Разновозрастная группа раннего возраста (от 1,5 до 3 лет)

Содействовать созданию эмоционально-положительного климата в группе и детском саду, обеспечивать детям чувство комфорта и защищенности.

Привлекать детей к посильному участию в играх, забавах, развлечениях и праздниках.

Развивать умение следить за действиями заводных игрушек, сказочных героев, адекватно реагировать на них.

Способствовать формированию навыка перевоплощения в образы сказочных героев. Отмечать праздники в соответствии с возрастными возможностями и интересами детей.

Вторая младшая группа (от 3 до 4 лет)

Отдых. Развивать культурно-досуговую деятельность детей по интересам. Обеспечивать каждому ребенку отдых (пассивный и активный), эмоциональное благополучие. Формировать умение занимать себя игрой.

Развлечения. Показывать театрализованные представления. Организовывать прослушивание звукозаписей; просмотр мультфильмов. Проводить развлечения различной тематики (для закрепления и обобщения пройденного материала). Вызывать интерес к новым темам, стремиться к тому, чтобы дети получали удовольствие от увиденного и услышанного во время развлечения.

Праздники. Приобщать детей к праздничной культуре. Отмечать государственные праздники (Новый год, «Мамин день»).

Содействовать созданию обстановки общей радости, хорошего настроения.

Самостоятельная деятельность. Побуждать детей заниматься изобразительной деятельностью, рассматривать иллюстрации в книгах, играть в разнообразные игры; разыгрывать с помощью воспитателя знакомые сказки, обыгрывать народные песенки, потешки.

Поддерживать желание детей петь, танцевать, играть с музыкальными игрушками. Создавать соответствующую среду для успешного осуществления самостоятельной деятельности детей.

Средняя группа (от 4 до 5 лет)

Отдых. Поощрять желание детей в свободное время заниматься интересной самостоятельной деятельностью, любоваться красотой природных явлений: слушать пение птиц, шум дождя, музыку, мастерить, рисовать, музицировать и т. д.

Развлечения. Создавать условия для самостоятельной деятельности детей, отдыха и получения новых впечатлений. Развивать интерес к познавательным развлечениям, знакомящим с традициями и обычаями народа, истоками культуры.

Вовлекать детей в процесс подготовки разных видов развлечений; формировать желание участвовать в кукольном спектакле, музыкальных и литературных концертах; спортивных играх и т. д.

Осуществлять патриотическое и нравственное воспитание.

Приобщать к художественной культуре. Развивать умение и желание заниматься интересным творческим делом (рисовать, лепить и т. д.).

Праздники. Приобщать детей к праздничной культуре русского народа. Развивать желание принимать участие в праздниках.

Формировать чувство сопричастности к событиям, которые происходят в детском саду, стране. Воспитывать любовь к Родине.

Организовывать утренники, посвященные Новому году, 8 Марта, Дню защитника Отечества, праздникам народного календаря.

Самостоятельная деятельность. Содействовать развитию индивидуальных предпочтений в выборе разнообразных видов деятельности, занятий различного содержания (познавательного, спортивного, художественного, трудового). Формировать творческие наклонности каждого ребенка.

Побуждать детей к самостоятельной организации выбранного вида деятельности.

Развивать желание посещать студии эстетического воспитания и развития (в детском саду или в центрах творчества).

Старшая группа (от 5 до 6 лет)

Отдых. Развивать желание в свободное время заниматься интересной и содержательной деятельностью. Формировать основы досуговой культуры (игры, чтение книг, рисование, лепка, конструирование, прогулки, походы и т. д.).

Развлечения. Создавать условия для проявления культурно-познавательных потребностей, интересов, запросов и предпочтений, а также использования полученных знаний и умений для проведения досуга. Способствовать появлению спортивных увлечений, стремления заниматься спортом.

Праздники. Формировать у детей представления о будничных и праздничных днях. Вызывать эмоционально положительное отношение к праздникам, желание активно участвовать в их подготовке (украшение групповой комнаты, музыкального зала, участка детского сада и т. д.). Воспитывать внимание к окружающим людям, стремление поздравить их с памятыми событиями, преподнести подарки, сделанные своими руками.

Самостоятельная деятельность. Создавать условия для развития индивидуальных способностей и интересов детей (наблюдения, экспериментирование, собирание коллекций и т. д.). Формировать умение и потребность организовывать свою деятельность, соблюдать порядок и чистоту. Развивать умение взаимодействовать со сверстниками, воспитателями и родителями.

Творчество. Развивать художественные наклонности в пении, рисовании, музицировании. Поддерживать увлечения детей разнообразной художественной и познавательной деятельностью, создавать условия для посещения кружков и студий.

Подготовительная к школе группа (от 6 до 7 лет)

Отдых. Приобщать детей к интересной и полезной деятельности (игры, спорт, рисование, лепка, моделирование, слушание музыки, просмотр мультфильмов, рассматривание книжных иллюстраций и т. д.).

Развлечения. Формировать стремление активно участвовать в развлечениях, общаться, быть доброжелательными и отзывчивыми; осмысленно использовать приобретенные знания и умения в самостоятельной деятельности.

Развивать творческие способности, любознательность, память, воображение, умение правильно вести себя в различных ситуациях.

Расширять представления об искусстве, традициях и обычаях народов России, закреплять умение использовать полученные навыки и знания в жизни.

Праздники. Расширять представления детей о международных и государственных праздниках. Развивать чувство сопричастности к народным торжествам. Привлекать детей к активному, разнообразному участию в подготовке к празднику и его проведении. Воспитывать чувство удовлетворения от участия в коллективной предпраздничной деятельности. Формировать основы праздничной культуры.

Самостоятельная деятельность. Предоставлять детям возможности для проведения опытов с различными материалами (водой, песком, глиной и т. п.); для наблюдений за растениями, животными, окружающей природой. Развивать умение играть в настольно-печатные и дидактические игры.

Поддерживать желание дошкольников показывать свои коллекции (открытки, фантики и т. п.), рассказывать об их содержании. Формировать умение планировать и организовывать свою самостоятельную деятельность, взаимодействовать со сверстниками и взрослыми.

Творчество. Совершенствовать самостоятельную музыкально-художественную и познавательную деятельность.

Формировать потребность творчески проводить свободное время в социально значимых целях, занимаясь различной деятельностью: музыкальной, изобразительной, театральной и др. Содействовать посещению художественно-эстетических студий по интересам ребенка.

3.5. Особенности организации развивающей предметно -пространственной среды.

Условия реализации программы обеспечивают полноценное развитие личности детей во всех образовательных областях и соответствуют специфике дошкольного возраста.

Образовательная среда в детском саду предполагает специально созданные условия, такие, которые необходимы для полноценного проживания ребенком дошкольного детства. Под предметно-развивающей средой понимают определенное пространство, организационно оформленное и предметно насыщенное, приспособленное для удовлетворения потребностей ребенка в познании, общении, труде, физическом и духовном развитии в целом. Современное понимание предметно-пространственной среды включает в себя обеспечение активной жизнедеятельности ребенка, становления его субъектной позиции, развития творческих проявлений всеми доступными, побуждающими к самовыражению средствами.

Основные требования к организации предметно-пространственной среды

Развивающая предметно-пространственная среда дошкольной организации должна быть:

- содержательно-насыщенной, развивающей;
- трансформируемой;
- полифункциональной;
- вариативной;
- доступной;
- безопасной;
- здоровьесберегающей;
- эстетически-привлекательной.

Основные принципы организации предметно-пространственной среды

Оборудование помещений дошкольного учреждения должно быть безопасным, здоровьесберегающим, эстетически привлекательным и развивающим. Мебель должна соответствовать росту и возрасту детей, игрушки — обеспечивать максимальный для данного возраста развивающий эффект.

Развивающая предметно-пространственная среда является насыщенной, пригодной для совместной деятельности взрослого и ребенка, и самостоятельной деятельности детей, отвечающей потребностям детского возраста. Пространство группы организуется большим количеством развивающих материалов (книги, игрушки, материалы для творчества, развивающее оборудование и пр.). Все предметы доступны детям.

Подобная организация пространства позволяет дошкольникам выбирать интересные для себя занятия, чередовать их в течение дня, а педагогу дает возможность эффективно организовывать образовательный процесс с учетом индивидуальных особенностей детей.

Оснащение уголков меняется в соответствии с тематическим планированием образовательного процесса.

Наличие уголков в группе обусловлено интересами детей:

- уголок для сюжетно-ролевых игр;
- уголок ряжения (для театрализованных игр);
- книжный уголок;
- зона для настольно-печатных игр;
- уголок природы (наблюдений за природой);
- спортивный уголок;
- уголки для разнообразных видов самостоятельной деятельности детей — конструктивной, изобразительной, музыкальной и др.;
- игровой уголок (с игрушками, строительным материалом).

В младших группах в основе замысла детской игры лежит предмет, поэтому взрослый каждый раз обновляет игровую среду (постройки, игрушки, материалы и др.), чтобы пробудить у малышей желание ставить и решать игровую задачу.

В старших группах замысел основывается на теме игры, поэтому разнообразная полифункциональная предметная среда пробуждает активное воображение детей, и они всякий раз по-новому перестраивают имеющееся игровое пространство, используя гибкие модули, ширмы, занавеси, кубы, стулья. Трансформируемость предметно-игровой среды позволяет ребенку взглянуть на игровое пространство с иной точки зрения, проявить активность в обустройстве места игры и предвидеть ее результаты.

Развивающая предметно-пространственная среда обеспечивает доступ к объектам природного характера; побуждает к наблюдениям на участке детского сада (постоянным и эпизодическим) за ростом растений, участию в элементарном труде, проведению опытов и экспериментов с природным материалом. Развивающая предметно-пространственная среда организовывается как культурное пространство, которое оказывает воспитывающее влияние на детей (изделия народного искусства, репродукции, портреты великих людей, предметы старинного быта и пр.).

Оборудование помещений соответствует действующим СанПиНам. Мебель соответствует росту и возрасту детей, игрушки – обеспечивают максимальный для данного возраста развивающий эффект.

В здании ОО располагаются групповые ячейки - изолированные помещения, принадлежащие каждой детской группе.

В состав групповой ячейки входят: раздевальная (для приема детей и хранения верхней одежды, куда помещаются шкафы для одежды и обуви, они оборудованы индивидуальными ячейками - полками для головных уборов и крючками для верхней одежды), групповая (для проведения непосредственной образовательной деятельности, игр, занятий и приема пищи), спальня, буфетная (для подготовки готовых блюд к раздаче и мытья столовой посуды), туалетная (совмещенная с умывальной).

В ОО есть дополнительные помещения для работы с детьми, предназначенные для поочередного использования всеми или несколькими детскими группами (музыкальный зал, физкультурный зал, кабинет педагога-психолога), а также сопутствующие помещения (медицинского назначения, пищеблока, прачечная) и служебно-бытовые помещения для персонала.

Вид помещения. Функциональное использование.	Оснащение
Кабинет заведующего: Индивидуальные консультации, беседы с	Библиотека нормативно – правовой документации;

педагогическим, медицинским, обслуживающим персоналом и родителями;	Компьютер, принтер Документация по содержанию работы в ОО (охрана труда, приказы, пожарная безопасность, договоры с организациями и пр.)
Групповые комнаты: сюжетно-ролевые игры самообслуживание трудовая деятельность самостоятельная творческая деятельность ознакомление с природой, труд в природе	детская мебель для практической деятельности уголки по интересам детей: - книжный уголок - уголок для изобразительной детской деятельности - игровая мебель, атрибуты для сюжетно-ролевых игр «Семья», «Магазин», «Парикмахерская», «Больница», «Ателье», «Библиотека», «Школа», «Путешественники» и др. - природный уголок - конструкторы различных видов - головоломки, пазлы, мозаики, настоль-печатные игры, лото, домино и тд. - развивающие игры по математике, логике - различные виды театров - музыкальный уголок - физкультурный уголок
Спальное помещение: дневной сон гимнастика после сна	- спальная мебель
Раздевальная комната: Информационно- просветительская работа с родителями	- информационный уголок - рубрика «Наша жизнь» - выставки детского творчества - наглядно-информационный материал для родителей
Медицинский кабинет: Осмотр детей, консультации медсестры, врачей; Консультативно-просветительская работа с родителями и сотрудниками ОО	- Медицинский кабинет
Коридоры ОО Информационно-просветительская работа с сотрудниками Учреждения и родителями.	- Стенды для родителей, визитка Учреждения. - Стенды для сотрудников (административные вести, охрана труда, профсоюзные вести, пожарная безопасность) - Памятки

3.6. Организация и содержание деятельности педагогов

Организация и содержание деятельности педагогов соответствует примерной модели деятельности педагога в течение дня.

Режимные моменты	Формы организации и формы работы с детьми
Прием детей, осмотр, разнообразная детская деятельность (с учетом перечня, групповых традиций, событий) в соответствии с темой	Самостоятельная деятельность детей (по инициативе и желанию ребенка). Совместная деятельность: подгрупповая и индивидуальная. Формы работы: беседа, игры с правилами, чтение художественной литературы, поручения и т.д. В ходе данного режимного момента происходит создание предметно-развивающей среды в соответствии с содержанием образовательных областей.
Утренняя гимнастика	Совместная деятельность взрослых и детей
Подготовка к завтраку, завтрак	Совместная деятельность (подгрупповая, индивидуальная) Формы работы: рассказ педагога, самообслуживание, культурно-гигиенические навыки, этикет, здоровье, социализация, коммуникация).
Разнообразная детская деятельность	Совместная деятельность взрослых и детей. Самостоятельная деятельность детей. Формы работы: подвижные дидактические игры, подвижные игры с правилами, игровые упражнения, сюжетные игры, игры с правилами, подвижные игры (с музыкальным сопровождением), музыкально–дидактическая игра, соревнования, мастерская по изготовлению продуктов детского творчества, реализация проектов, беседы, ситуативный разговор, речевая ситуация, составление и отгадывание загадок, совместные действия, дежурство, поручение, задание, наблюдение, экскурсия, решение проблемных ситуаций, экспериментирование, коллекционирование, моделирование, слушание, исполнение, импровизация, экспериментирование, чтение, обсуждение, разучивание
Непосредственно образовательная деятельность	В соответствии с моделью образовательной деятельности
Подготовка к прогулке	Совместная деятельность взрослых и детей. Самостоятельная деятельность детей
Прогулка	Совместная деятельность взрослых и детей. Самостоятельная деятельность детей. Формы работы: подвижные дидактические игры, подвижные игры с правилами, игровые упражнения, сюжетные игры, игры с правилами, подвижные игры (с музыкальным сопровождением), музыкально–дидактическая игра, соревнования, мастерская по изготовлению продуктов детского творчества, реализация проектов, беседы, ситуативный разговор, речевая ситуация, составление и отгадывание загадок, совместные действия, дежурство, поручение, задание, наблюдение, экскурсия, решение проблемных ситуаций, экспериментирование, коллекционирование, моделирование, слушание, исполнение, импровизация, экспериментирование, чтение, обсуждение, разучивание.

Возвращение с прогулки, подготовка к обеду	Совместная деятельность взрослых и детей. Самостоятельная деятельность детей
Обед	Совместная деятельность (подгрупповая, индивидуальная). Формы работы: ситуативное сообщение о вкусовых и полезных качествах блюд, самообслуживание, культурно-гигиенические навыки, этикет.
Подготовка ко сну	Совместная деятельность (подгрупповая, индивидуальная). Формы работы: чтение любимой книги (отрывок). Анализ работы дежурных по столовой. Закрепление навыков аккуратно складывать одежду.
Постепенный подъем, воздушные, водные процедуры, подготовка к полднику	Совместная деятельность взрослых и детей. Самостоятельная деятельность детей
Полдник	Совместная деятельность (подгрупповая, индивидуальная). Формы работы: рассказ педагога, самообслуживание, культурно-гигиенические навыки, этикет, здоровье, социализация, коммуникация).
Самостоятельная и совместная деятельность.	Занятия по дополнительному образованию. Совместная и самостоятельная деятельность (подгрупповая, индивидуальная).
Подготовка к прогулке	Совместная деятельность взрослых и детей. Самостоятельная деятельность детей.
Прогулка	Совместная деятельность взрослых и детей. Самостоятельная деятельность детей. Формы работы: подвижные дидактические игры, подвижные игры с правилами, игровые упражнения, сюжетные игры, игры с правилами, подвижные игры (с музыкальным сопровождением), музыкально-дидактическая игра, соревнования, мастерская по изготовлению продуктов детского творчества, реализация проектов, беседы, ситуативный разговор, речевая ситуация, составление и отгадывание загадок, совместные действия, дежурство, поручение, задание, наблюдение, экскурсия, решение проблемных ситуаций, экспериментирование, коллекционирование, моделирование, слушание, исполнение, импровизация, экспериментирование, чтение, обсуждение, разучивание.
Уход домой	Самостоятельная деятельность детей (по инициативе и желанию ребенка). Совместная деятельность: подгрупповая и индивидуальная. Формы работы: беседа, игры с правилами, чтение художественной литературы, поручения и т.д.

Обеспечение методическими материалами и средствами обучения и воспитания

Общие вопросы

Воспитание и обучение в средней группе детского сада. Программа и методические рекомендации. Сост. В.В. Гербова. – М.: Мозаика-Синтез, 2006

Воспитание и обучение в старшей группе детского сада. Программа и методические рекомендации. Сост. В.В. Гербова. – М.: Мозаика-Синтез, 2008

Воспитание и обучение в подготовительной группе детского сада. Программа и методические рекомендации. Сост. В.В. Гербова. – М.: Мозаика-Синтез, 2008

Культурно-досуговая деятельность

Зацепина М.Б. Культурно-досуговая деятельность в детском саду. Программа и методические рекомендации. – М.: Мозаика-Синтез, 2005

Зацепина М.Б., Антонова Т.В. Народные праздники в детском саду. Методическое пособие для педагогов и музыкальных руководителей. / Под.ред. Т.С. Комаровой. – М.: Мозаика-Синтез, 2005

Додокина Н.В., Евдокимова Е.С. Семейный театр в детском саду. Пособие для педагогов и родителей. Для работы с детьми 3-7 лет. – М.: Мозаика-Синтез, 2008.

Художественно- эстетическое воспитание

Музыкальное воспитание

Зацепина М.Б. Музыкальное воспитание в детском саду. Программа и методические рекомендации. – М.: Мозаика-Синтез, 2005

Конструирование

Куцакова Л.В. Конструирование и ручной труд в детском саду. Программа и методические рекомендации. – М.: Мозаика-Синтез, 2008

Куцакова Л.В. Занятия по конструированию из строительного материала в подготовительной группе детского сада. Конспекты занятий. – М.: Мозаика-Синтез, 2006

Куцакова Л.В. Занятия по конструированию из строительного материала в старшей группе детского сада. Конспекты занятий. – М.: Мозаика-Синтез, 2007

Куцакова Л.В. Занятия по конструированию из строительного материала в средней группе детского сада. Конспекты занятий. – М.: Мозаика-Синтез, 2008

Изобразительная деятельность

Т.С. Комарова. Изобразительная деятельность в детском саду. Программа и методические рекомендации. - М.: Мозаика-Синтез, 2006

О.А. Соломенникова. Радость творчества. Ознакомление детей 5-7 лет с народным искусством. 2-е издание, исправленное и дополненное. – М.: Мозаика-Синтез, 2005

Грибовская А.А. Юмор в изобразительной деятельности дошкольников. Методическое пособие – М.: Педагогическое общество России, 2007

Комарова Т.С., Размыслова А.В. Цвет в детском изобразительном творчестве. – М.: Педагогическое общество России, 2007

Комарова Т.С. Обучение детей технике рисования. Изд. 3-е, переработанное и дополненное. Учебное пособие – М.: Педагогическое общество России, 2007

Комарова Т.С. Детское художественное творчество. Методическое пособие для воспитателей и педагогов. – М.: Мозаика-Синтез, 2006

Комарова Т.С. Занятия по изобразительной деятельности во второй младшей группе детского сада. Конспекты занятий. – М.: Мозаика-Синтез, 2008

Комарова Т.С. Занятия по изобразительной деятельности в средней группе детского сада. Конспекты занятий. – М.: Мозаика-Синтез, 2008

Комарова Т.С. Занятия по изобразительной деятельности в старшей группе детского сада. Конспекты занятий. – М.: Мозаика-Синтез, 2008

Художественная литература.

Гербова В.В. Приобщение детей к художественной литературе. Программа и методические рекомендации. – М.: Мозаика-Синтез, 2005

Физическое воспитание

Степанкова Э.Я. Физическое воспитание в детском саду. Программа и методические рекомендации. – М.: Мозаика-Синтез, 2008

Пензулаева Л.И. Физкультурные занятия с детьми 3-4 лет. Конспекты занятий. – М.: Мозаика-Синтез, 2009.

Пензулаева Л.И. Физкультурные занятия в детском саду. Средняя группа. Конспекты занятий. – М.: Мозаика-Синтез, 2009.

Пензулаева Л.И. Физкультурные занятия в детском саду. Старшая группа. Конспекты занятий. – М.: Мозаика-Синтез, 2009.

Новикова И.М. Формирование представлений о здоровом образе жизни у дошкольников. Пособие для педагогов дошкольных учреждений. – М.: Мозаика-Синтез, 2009

Развитие речи

Гербова В.В. Развитие речи в детском саду. Программа и методические рекомендации. – М.: Мозаика-Синтез, 2005

Гербова В.В. Занятия по развитию речи во второй младшей группе детского сада. Планы занятий. – 2-е издание, исправленное и дополненное. – М.: Мозаика-Синтез, 2008

Гербова В.В. Занятия по развитию речи в средней группе детского сада. Планы занятий. – М.: Мозаика-Синтез, 2009.

Гербова В.В. Развитие речи в детском саду. Программа и методические рекомендации. – 2-е издание, исправленное и дополненное. – М.: Мозаика-Синтез, 2008

Максаков А.И. Воспитание звуковой культуры речи у дошкольников. Пособие для педагогов дошкольных учреждений. 2-е издание – М.: Мозаика-Синтез, 2005

Максаков А.И. Развитие правильной речи ребенка в семье. Пособие для родителей и воспитателей. – 2-е издание. – М.: Мозаика-Синтез, 2005

Затулина Г.Я. Конспекты комплексных занятий по развитию речи (подготовительная группа). Учебное пособие. – М., Педагогическое общество России, 2007

Ребенок и окружающий мир.

О.В. Дыбина. Занятия по ознакомлению с окружающим миром во второй младшей группе детского сада. Конспекты занятий. – М.: Мозаика-Синтез, 2008

О.В. Дыбина. Ознакомление дошкольников с предметным миром. Учебное пособие. – М.: Педагогическое общество России, 2007

О.В. Дыбина. Ребенок и окружающий мир. Программа и методические рекомендации. – М.: Мозаика-Синтез, 2005

Веракса Н.Е., Веракса А.Н. Проектная деятельность дошкольников. Пособие для педагогов дошкольных учреждений. – М.: Мозаика-Синтез, 2008.

Саулина Т.Ф. Три сигнала светофора. Ознакомление дошкольников с правилами дорожного движения. Пособие для педагогов и родителей. Для работы с детьми 3-7 лет. – М.: Мозаика-Синтез, 2009.

Ривина Е.К. Знакомим дошкольников с семьей и родословной. Пособие для педагогов и родителей. Для работы с детьми 2-7 лет. – М.: Мозаика-Синтез, 2008.

Теплюк С.Н. Занятия на прогулке с малышами. Пособие для педагогов дошкольных учреждений. Для работы с детьми 2-4 лет. – М.: Мозаика-Синтез, 2005

Экологическое воспитание.

О.А. Соломенникова. Экологическое воспитание в детском саду. Программа и методические рекомендации. – М.: Мозаика-Синтез, 2005

О.А. Соломенникова. Занятия по формированию элементарных экологических представлений во второй младшей группе детского сада. Конспекты занятий – М.: Мозаика-Синтез, 2009.

О.А. Соломенникова. Занятия по формированию элементарных экологических представлений в средней группе детского сада. Конспекты занятий – М.: Мозаика-Синтез, 2009.

Формирование элементарных математических представлений

Арапова-Пискарева Н.А. Формирование элементарных математических представлений в детском саду. Программа и методические рекомендации. – М.: Мозаика-Синтез, 2006

Помораева И.А., Позина В.А. Занятия по формированию элементарных математических представлений во второй младшей группе детского сада. Планы занятий. – 2-е издание, исправленное и дополненное. – М.: Мозаика-Синтез, 2008

Помораева И.А., Позина В.А. Занятия по формированию элементарных математических представлений в средней группе детского сада. Планы занятий. – 2-е издание, исправленное и дополненное. – М.: Мозаика-Синтез, 2008

Трудовое воспитание

Комарова Т.С., Куцакова Л.В., Павлова Л.Ю. Трудовое воспитание в детском саду. Программа и методические рекомендации. – М.: Мозаика-Синтез, 2005

Игровая деятельность

Губанова Н.Ф. Игровая деятельность в детском саду. Программа и методические рекомендации. – М.: Мозаика-Синтез, 2006

Губанова Н.Ф. Развитие игровой деятельности. Система работы во второй младшей группе детского сада. – М.: Мозаика-Синтез, 2009.

Нравственное воспитание

Куцакова Л.В. Нравственно-трудовое воспитание в детском саду. – М.: Мозаика-Синтез, 2007

Петрова В.И, Стульник Т.Д. Нравственное воспитание в детском саду. Программа и методические рекомендации. – М.: Мозаика-Синтез, 2008.

Патриотическое воспитание

Зацепина М.Б. Дни воинской славы. Пособие для педагогов дошкольных учреждений. – М.: Мозаика-Синтез, 2008

Планирование в ДОУ.

Развернутое перспективное планирование по Программе воспитания и обучения в детском саду под редакцией М.А. Васильевой, В.В. Гербовой, Т.С. Комаровой. М. Вторая младшая группа. Авт. – составители Атарщикова Н.А., Осина И.А., Горюнова Е.В. – Волгоград: Издательство «Учитель», 2009.

Развернутое перспективное планирование по Программе воспитания и обучения в детском саду под редакцией М.А. Васильевой, В.В. Гербовой, Т.С. Комаровой. М. Средняя группа. Авт. – составители Атарщикова Н.А., Осина И.А., Горюнова Е.В. – Волгоград: Издательство «Учитель», 2009.

Развернутое перспективное планирование по Программе воспитания и обучения в детском саду под редакцией М.А. Васильевой, В.В. Гербовой, Т.С. Комаровой. М. Подготовительная группа. Авт. – составители Атарщикова Н.А., Осина И.А., Горюнова Е.В. – Волгоград: Издательство «Учитель», 2009.

Детский сад и семья

Евдокимова Е.С., Н.В. Додокина, Е.А. Кудрявцева. Детский сад и семья: Методика работы с родителями. Пособие для педагогов и родителей – М.: Мозаика-Синтез, 2007

Особенности психического развития детей.

Веракса А.Н. Индивидуальная психологическая диагностика ребенка 5-7 лет. Пособие для психологов и педагогов. – М.: Мозаика-Синтез, 2009

Программа развития двигательной активности и оздоровительной работы с детьми 4-7 лет – авторы Кудрявцев В.Т., Егоров Б.Б.-М.: Линка-Пресс, 2000;

Перечень наглядно-дидактических пособий

1. «Лето» (дидактический материал + лото) Светлана Вохринцева
2. «Осень» (дидактический материал + лото) Светлана Вохринцева
3. «Ягоды» (дидактический материал + лото) Светлана Вохринцева

4. «Окружающий мир: цвет» (дидактический материал) Светлана Вохринцева
5. «Окружающий мир: жители океана» (дидактический материал) Светлана Вохринцева
6. «Окружающий мир: растения водоемов» (дидактический материал) Светлана Вохринцева
7. «Окружающий мир: живой уголок» (дидактический материал) Светлана Вохринцева
8. «Школьные принадлежности» (дидактический материал + лото) Светлана Вохринцева
9. «Окружающий мир: пресмыкающиеся и земноводные» (дидактический материал) Светлана Вохринцева
10. «Садовые цветы» (дидактический материал + лото) Светлана Вохринцева
11. «Окружающий мир: игрушки» (дидактический материал + лото) Светлана Вохринцева
12. «Окружающий мир: дикие животные» (дидактический материал) Светлана Вохринцева
13. «Овощи» (серия «демонстрационный материал для фронтальных занятий)
14. «Мебель» (серия «демонстрационный материал для фронтальных занятий)
15. «Головные уборы» (серия «демонстрационный материал для фронтальных занятий)
16. «Обувь» (серия «демонстрационный материал для фронтальных занятий)
17. «Животные севера» (серия «демонстрационный материал для фронтальных занятий)
18. «Одежда» (серия «демонстрационный материал для фронтальных занятий)
19. «Насекомые» (серия «демонстрационный материал для фронтальных занятий)
20. «Зимующие и кочующие птицы» (серия «демонстрационный материал для фронтальных занятий)
21. «Весна» (рассказы по картинкам)
22. «Кем быть?» (рассказы по картинкам)
23. «Распорядок дня» (рассказы по картинкам)
24. «Защитники Отечества» (рассказы по картинкам)
25. «Мой дом» (рассказы по картинкам)
26. «Зима» (рассказы по картинкам)
27. «Осень» (рассказы по картинкам)
28. «Зимние виды спорта» (рассказы по картинкам)
29. «Животные жарких стран» (мир в картинках)
30. «Собаки: друзья и помощники» (мир в картинках)
31. «Деревья и листья» (мир в картинках)
32. «Детеныши диких животных» в картинках
33. «Рыбы» в картинках
34. «Дорожные знаки» в картинках
35. «Зима» в картинках
36. «Детеныши домашних животных» в картинках
37. «Рыбы морские и пресноводные»
38. «Этикет для малышей»
39. «Славянская семья: родство и занятия»
40. Российская Федерация (наглядное пособие для занятий по патриотическому воспитанию)
41. «Российская геральдика и государственные праздники»
42. «Права ребенка» (дидактическое пособие в помощь педагогам дошкольного образования) - 2 шт.
43. «Если малыш поранился: учимся оказывать первую медицинскую помощь»
44. «Наша армия» (виды войск)
45. «Расскажи про детский сад» - 2 шт.
46. «Природно-климатические зоны Земли» (демонстрационный материал для занятий в группах детского сада и индивидуально)
47. «Звонкий – глухой» (фонетическое лото)
48. «Четыре сезона: весна» (развивающая игра)
49. «Четыре сезона: зима» (развивающая игра)
50. «Транспорт: наземный, воздушный, водный» ч. 1
51. «Истории в картинках» ч. 1 (игра-занятие)
52. «Ребусы» (развивающая игра)

53. «Как наши предки открывали мир» (наглядно-дидактическое пособие для детей младшего возраста)
54. «Как наши предки шили одежду» (наглядно-дидактическое пособие для детей младшего возраста)
55. «Как наши предки выращивали хлеб» (наглядно-дидактическое пособие для детей младшего возраста)
56. «Огород» (раскраска)
57. «Осень»
58. «Расскажите детям о грибах» (карточки для занятий в детском саду и дома)
59. «Расскажите детям о космонавтике» (карточки для занятий в детском саду и дома)
60. «Мир человека: аудиотехника, видеотехника, оргтехника и средства связи» (тематический словарь в картинках)
61. «Мир растений и грибов: цветы, деревья» » (тематический словарь в картинках)
62. «Спорт»
63. «Что сначала, что потом» (рассказы в картинках)
64. «Образцы ткани»
65. «Рыбы»
66. «ОБЖ»
67. «Части тела человека»
68. «Почта»
69. «Виды жилищ»
70. «Бытовые электроприборы»
71. «Портреты: Кутузов М.И., Илья Муромец, Гагарин Ю.А.»
72. «Транспорт»
73. «Посуда»
74. «Домашние птицы»
75. «Водные жители»
76. «Домашние животные»
77. «Ягоды. Цветы»
78. «Одежда. Головные уборы. Обувь»
79. «Овощи. Фрукты»
80. «Животные жарких стран»
81. «Профессии. Игра «Кому что надо?»
82. «Насекомые. Деревья»
83. «Ордена»
84. «Органы чувств человека» (тематический словарь в картинках)
85. «Тело человека (части тела)» (тематический словарь в картинках)
86. «Внутренние органы человека» (тематический словарь в картинках)
87. «Дикие звери и птицы жарких и холодных стран» (тематический словарь в картинках)
88. «Инструменты»
89. «Посуда»
90. «Игрушки»
91. «Мебель»
92. «Космос. Космическая техника»
93. «Грызуны и зайцеобразные» (серия «демонстрационный материал для фронтальных занятий)
94. «Цветы» в картинках
95. «Кустарники» в картинках
96. «Дымковская роспись»
97. «Правила дорожного движения. Правила безопасности» (раскраска)
98. «Праздники России» (раскраска)
99. «Весна» (раскраска)
100. «Москва» (раскраска)

101. «Национальные костюмы: дальнее зарубежье» (раскраска)
102. «Виды транспорта»
103. «Школьные принадлежности.
104. «Еда и напитки» обуч. Карточки.
105. Беседы по картинам «Моя семья»
106. «Как наши предки выращивали хлеб»
107. Рассказы по картинам «Лето»
108. Азбука здоровья – ст.
109. Как устроен человек – ст.
110. Правила маленького пешехода – ст.
111. Уроки поведения для малышей – ст.
112. Что такое хорошо и что такое плохо – ст.
113. Правила поведения – ст.
114. «День Победы»
115. «Великая Отечественная война»
116. «Расскажите детям о зимних видах спорта»
117. «Расскажите детям о специальных машинах»
118. «Расскажите детям об Олимпийских играх»
119. Раздаточный материал В.В.Гербова «Развитие речи в детском саду» 2-4 года.
120. Раздаточный материал В.В.Гербова «Развитие речи в детском саду» 4-6 года.
121. Раздаточный материал В.В.Гербова «Развитие речи в детском саду» «Правильно или неправильно»
122. Стихийные явления природы
123. Главные праздники страны
124. Откуда что берется? (автомобиль)
125. Откуда что берется? (хлеб)
126. Демонстрационный материал Громова О.Е., Соломатина Г.Н. «Развитие речи детей 4-5 лет» осень-зима
127. Демонстрационный материал Громова О.Е., Соломатина Г.Н. «Развитие речи детей 4-5 лет» весна-лето
128. Демонстрационный материал Васильева Е.В. «Грамматические сказки» развитие речи детей 5-7 лет
129. Развивающие картинки «Продукты питания»
130. Развивающие картинки «Сравнение»
131. Развивающие картинки «Первые слова местоположение»
132. Развивающие картинки «Хлеб»
133. Наглядный материал для старшего возраста «Откуда что берется? Автомобили»
134. Наглядный материал для старшего возраста «Откуда что берется? Хлеб»
135. Тематический словарь в картинках. Главные праздники страны
136. Беседы по картинкам. Грамматические сказки 6-7 лет
137. Беседы по картинкам. Весна – Лето Развитие речи 4-5 лет
137. Беседы по картинкам. Осень - Зима Развитие речи 4-5 лет
138. Развивающие карточки для самых маленьких (4 набора)
139. Карточки для обучения грамоте. Буковка.